













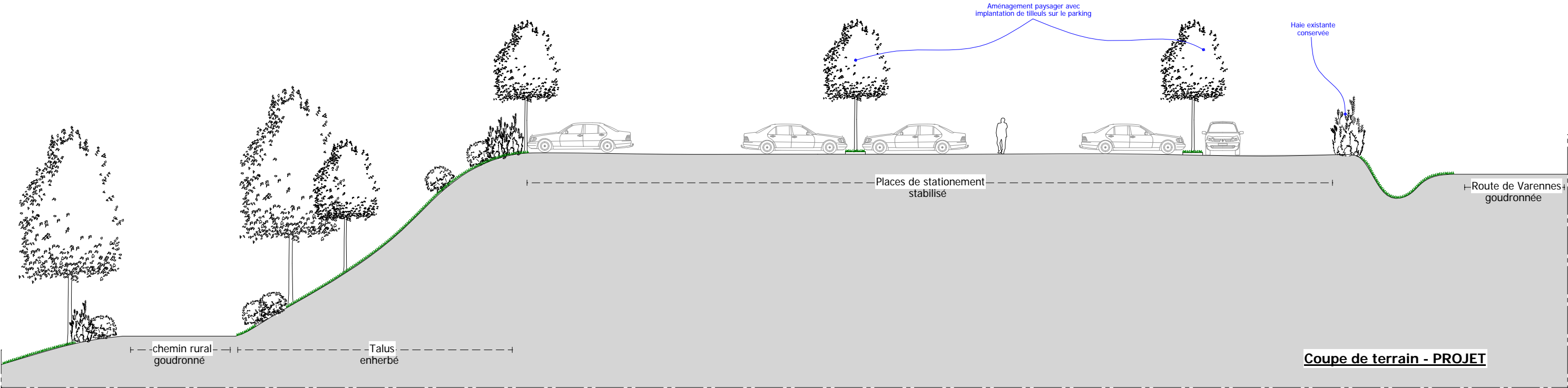




Vue actuelle de la parcelle



Plan de repérage  
Ech. 1/1000

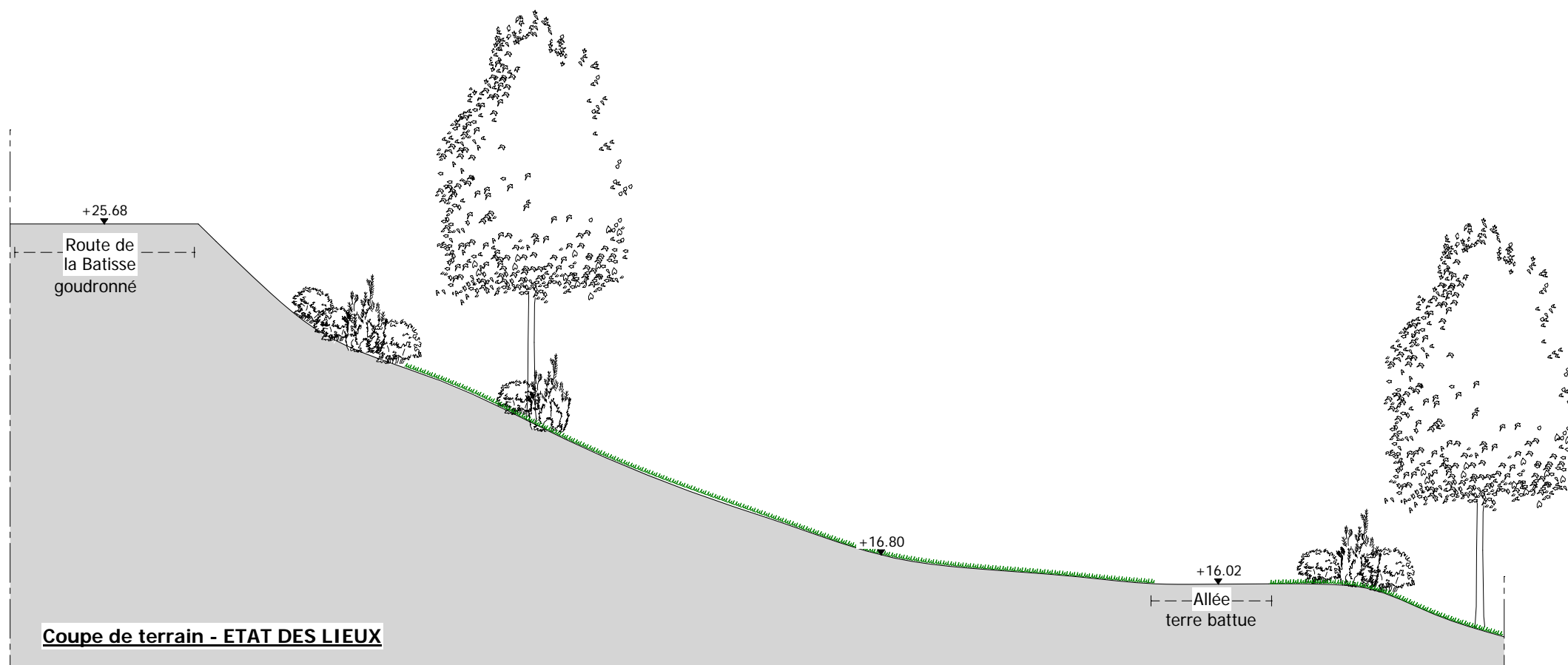
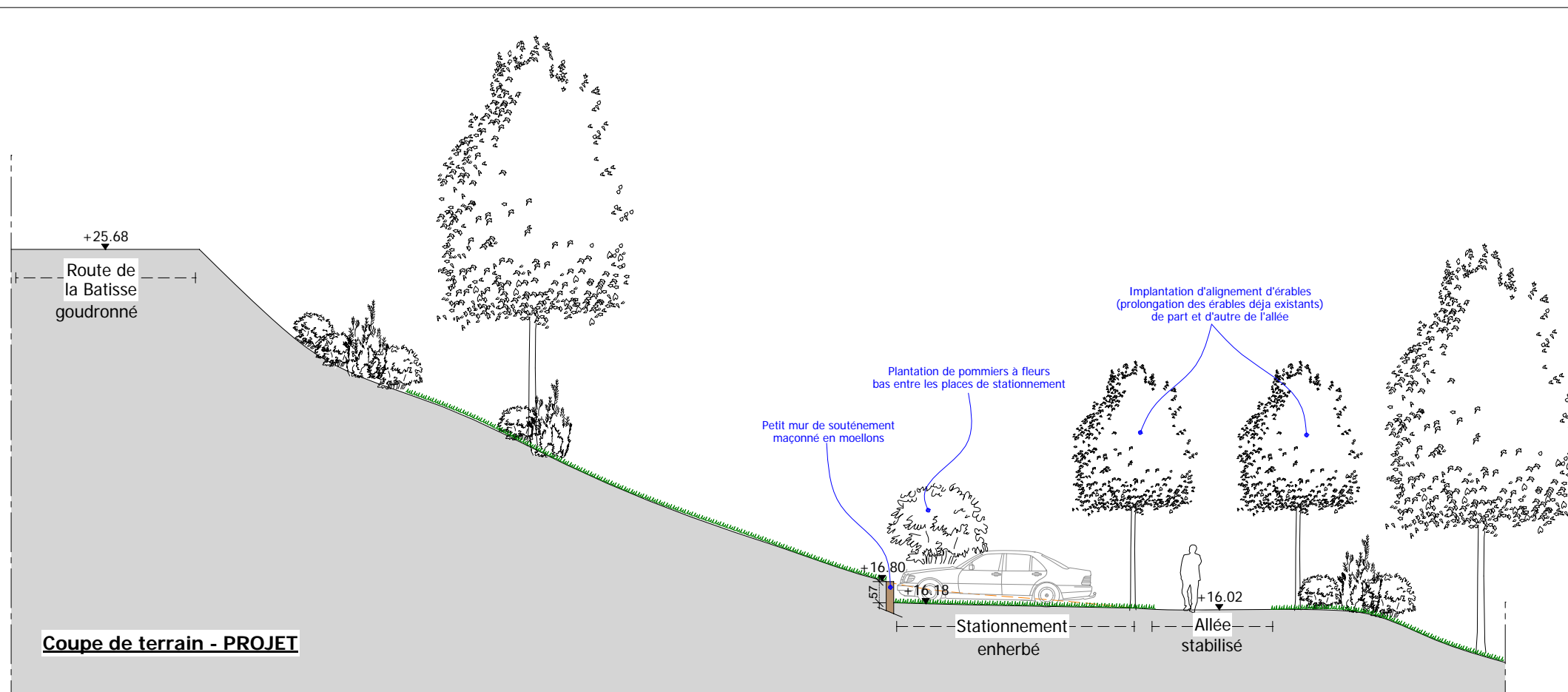


MAITRE D'ŒUVRE  
**A.C.A. Architectes & Associés**  
Architecture Conservation et Aménagement  
41 avenue Albert Elisabeth 63000 Clermont-Ferrand  
Téléphone: 04 73 98 50 98 - Télécopie: 04 73 98 54 44  
aca@aca-architectes.com

MAITRE D'OUVRAGE  
**SAS EMERAUDE**  
Biopôle Clermont Limagne  
63360 SAINT-BEAUZIRE

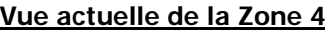
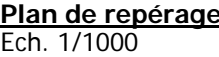
Ce plan ne peut pas servir à l'exécution des travaux							CHATEAU DE LA BATISSE - M.H.		ALLEE D'ENTREE ET AMENAGEMENTS DE STATIONNEMENTS		
Ech. : 1/200		<div>0246810m</div>					EXAMEN AU CAS PAR CAS PREALABLE A LA DDE D'EVALUATION ENVIRONNEMENTALE				
PHASE	DOSSIER	INDICE	TITRE	DATE	PLANCHE	EMETTEUR					PAGE
PA	1	1	INITIAL	30/05/2024	364	AD	Coupe de terrain - ZONE 1				





MAITRE D'ŒUVRE		MAITRE D'OUVRAGE		Ce plan ne peut pas servir à l'exécution des travaux												
A.C.A. Architectes & Associés Architecture Conservation et Aménagement 41 avenue Albert Elisabeth 63000 Clermont-Ferrand Téléphone: 04 73 98 50 98 - Télécopie: 04 73 98 54 44 aca@aca-architectes.com		SAS EMERAUDE Biopôle Clermont Limagne 63360 SAINT-BEAUZIRE		Ech. : 1/150						CHATEAU DE LA BATISSE - M.H.				ALLEE D'ENTREE ET AMENAGEMENTS DE STATIONNEMENTS		
				EXAMEN AU CAS PAR CAS PREALABLE A LA DDE D'EVALUATION ENVIRONNEMENTALE									PAGE			
				PHASE	DOSSIER	INDICE	TITRE	DATE	PLANCHE	EMETTEUR						
				PA	1	1	INITIAL	30/05/2024	364	AD	Coupe de terrain - ZONE 3					





<div>MAITRE D'ŒUVRE</div> <div>A.C.A. Architectes &amp; Associés</div> <div>Architecture Conservation et Aménagement</div> <div>41 avenue Albert Elisabeth 63000 Clermont-Ferrand</div> <div>Téléphone: 04 73 98 50 98 - Télécopie: 04 73 98 54 44</div> <div>aca@aca-architectes.com</div>		<div>MAITRE D'OUVRAGE</div> <div>SAS EMERAUDE</div> <div>Biopôle Clermont Limagne</div> <div>63360 SAINT-BEAUZIRE</div>		<div>Ce plan ne peut pas servir à l'exécution des travaux</div> <div>CHATEAU DE LA BATISSE - M.H.      ALLEE D'ENTREE ET AMENAGEMENTS DE STATIONNEMENTS</div>									
<div>Ech. : 1/150</div> <div><div><div></div><div></div><div></div><div></div><div></div><div></div><div></div><div></div><div></div></div><div>01234567m</div></div>		<div>EXAMEN AU CAS PAR CAS PREALABLE A LA DDE D'EVALUATION ENVIRONNEMENTALE</div>								<div>Coupe de terrain - ZONE 4</div>			
		PHASE		DOSSIER	INDICE	TITRE	DATE	PLANCHE	EMETTEUR				
PA		1	1	INITIAL	30/05/2024	364	AD			PAGE			



