







# Plan des abords



- |   |  |   |                               |
|---|--|---|-------------------------------|
|  | Installation/bâtiment liés à l'activité ferrovière |  | Bâtiment public               |
|  | Parking en ouvrage                                 |  | Vocation principale d'habitat |
|  | Activité économique ( garage, boulangerie, ...)    |  | Rez-de-chassée actif          |