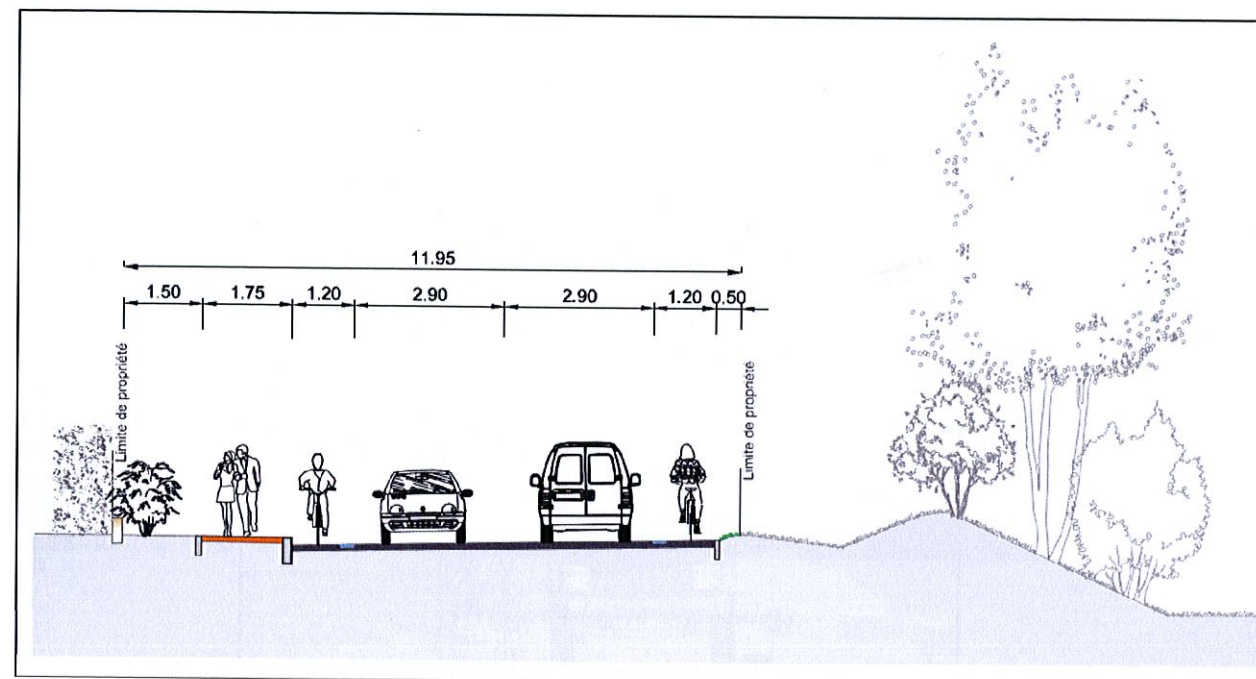


Le profil en travers de la voie nouvelle intègre une chaussée à double sens, des bandes cyclables intégrées à la chaussée, un trottoir et des espaces verts.

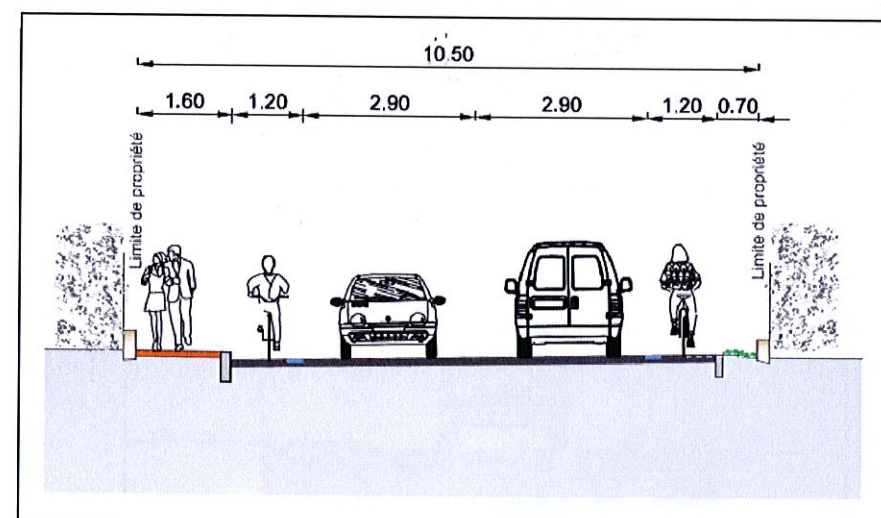
On distingue ainsi 3 sections de voie nouvelle selon le profil en travers :

- Section Ouest, entre le giratoire de la Vieille Borne et l'intersection avec la vie de Boussieu, en tracé neuf puis empruntant la rue du Lac,
- Section Centre, rue des Ecureuils,

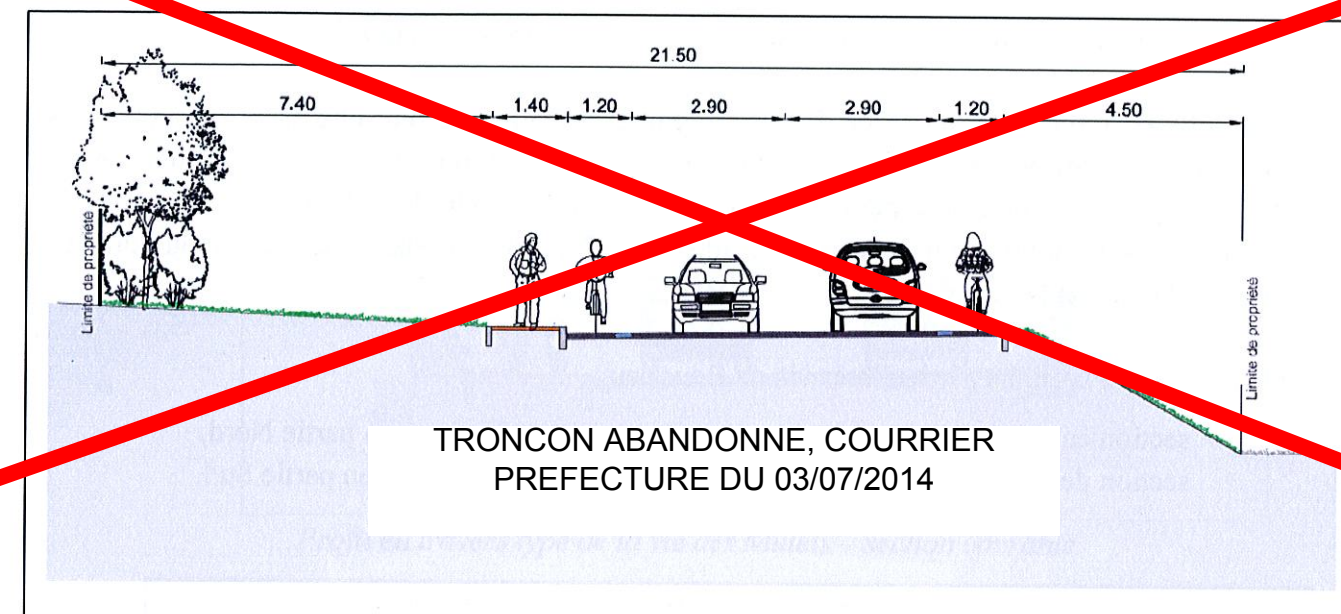
~~Section Est, en tracé neuf, entre la rue des Ecureuils et la rue de Boussieu.~~



Profil en travers type de la voie nouvelle – section Ouest



Profil en travers type de la voie nouvelle – section Centre



TRONCON ABANDONNE, COURRIER
PREFECTURE DU 03/07/2014

Profil en travers type de la voie nouvelle – section Est

II.2. - AMENAGEMENT DE LA VIE DE BOUSSIEU

L'aménagement sur place de la vie de Boussieu représente un linéaire de 550 m pour une largeur moyenne de 6.50 m.



Tracé de la vie de Boussieu