

## ANNEXE 2 - PLAN DE SITUATION

Département du : ISERE

Commune de : PACT

Echelle : 1/25 000

Propriétaire : EARL LES DELICES DU JANIN

Etabli en : Juin 2020



Parcelles Cadastres

ZI 101 ZI 90  
ZI 99 ZI 89  
ZI 97 ZI 27  
ZI 95 ZI 26  
ZI 91



Géomètre Expert Associé

**SELARL ARPENTEURS**

*Géomètres experts depuis 1938*

CERTIFICATION AIPR

*Autorisation d'intervention à Proximité des Réseaux*

30 Avenue Général Leclerc, Espace St Germain, Bât Le Swing,

38200 VIENNE - Tél 04.74.85.26.24

bet@arpenteurs.pro ou vienne@arpenteurs.pro

[www.arpenteurs.pro](http://www.arpenteurs.pro)

N° dossier : 20.1477A

## ANNEXE 3 – ZONE D'IMPLANTATION

Département du : ISERE

Commune de : PACT

Echelle : 1/25 000

Propriétaire : EARL LES DELICES DU JANIN

Etabli en : Juin 2020



Géomètre Expert Associé

**SELARL ARPENTEURS**

*Géomètres experts depuis 1938*

CERTIFICATION AIPR

*Autorisation d'intervention à Proximité des Réseaux*

30 Avenue Général Leclerc, Espace St Germain, Bât Le Swing,


38200 VIENNE - Tél 04.74.85.26.24

bet@arpenteurs.pro ou vienne@arpenteurs.pro


[www.arpenteurs.pro](http://www.arpenteurs.pro)

N° dossier : 20.1477A

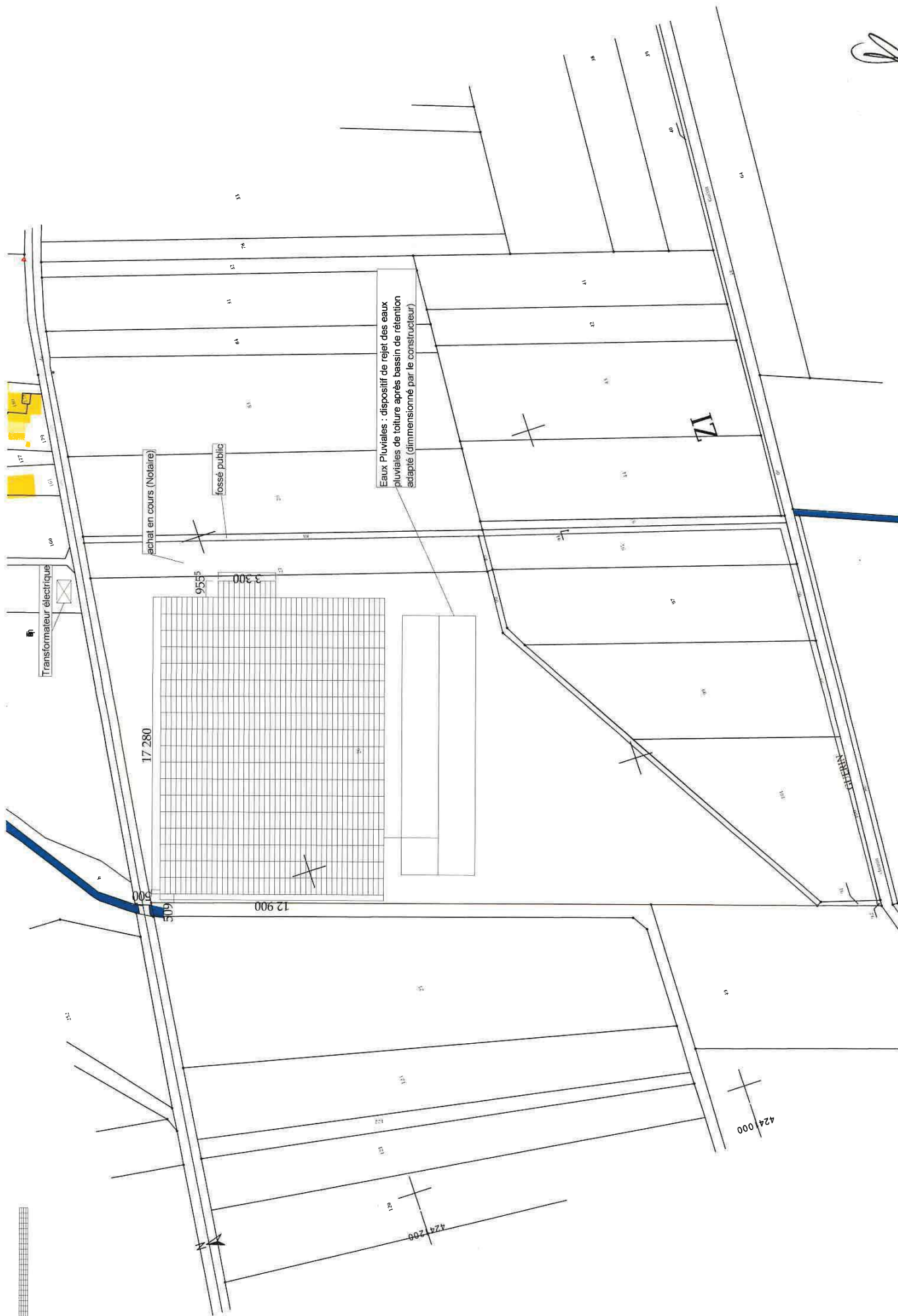




Vue 1 : Panorama Nord-Ouest du projet



Vue 2 : Panorama Sud-Est du projet



plan d'implantation  
Création d'un ensemble de serres agricoles PACT 38270

**EARL Les Délices du Janin**  
155 route de Bellegarde  
38270 PACT


PC-02  
indice

échelle 1/2000  
date 06.03.2020  
dossier A20-2130





limite de parcelle



1/750  
06.03.2020  
A20-2130