



Commune de LA CHAPELLE RAMBAUD

Zonage de l'assainissement
Volet Eaux Pluviales

-Réglementation-

Réseaux :

- Réseau EP (diamètre)
- Réseau EP supposé
- Fossé

Divers :

- Contour PLU (Zone U et AU)
- Enveloppe urbaine SCOT du Pays Rochois
- Réseau hydrographique
- Contour Zone Humide (inventaire départemental)
- Plan d'eau

Réglementation :

Article 2204-10 du CGCT - Alinéa 3

Zones où des mesures doivent être prises pour limiter l'imperméabilisation des sols et pour assurer le maintien du débit et du fonctionnement des eaux pluviales et de ruissellement :

Zone de gestion individuelle :

Réglement 1

- Gestion des EP à la parcelle
- La mise en place d'un dispositif de rétention / infiltration est obligatoire à l'échelle de la parcelle
- Se reporter à la légende "Aptitude des sols à l'infiltration des eaux pluviales" pour identifier le dispositif à mettre en place

Réglement 2

- Gestion à l'échelle de la zone

est obligatoire à l'échelle de la zone

- La mise en place d'un dispositif de rétention / infiltration des eaux pluviales pour identifier le dispositif à mettre en place
- Se reporter à la légende "Aptitude des sols à l'infiltration des eaux pluviales"

Date : Février 2017

Echelle : 1/3 000

Fichier : Zonage_EP_La_chapelle_rambaud.dwg

Dessin : S. BRUN

NICOT INGÉNIEURS CONSEILS

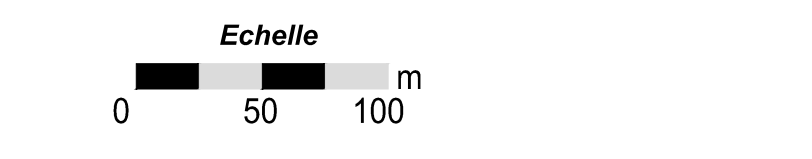
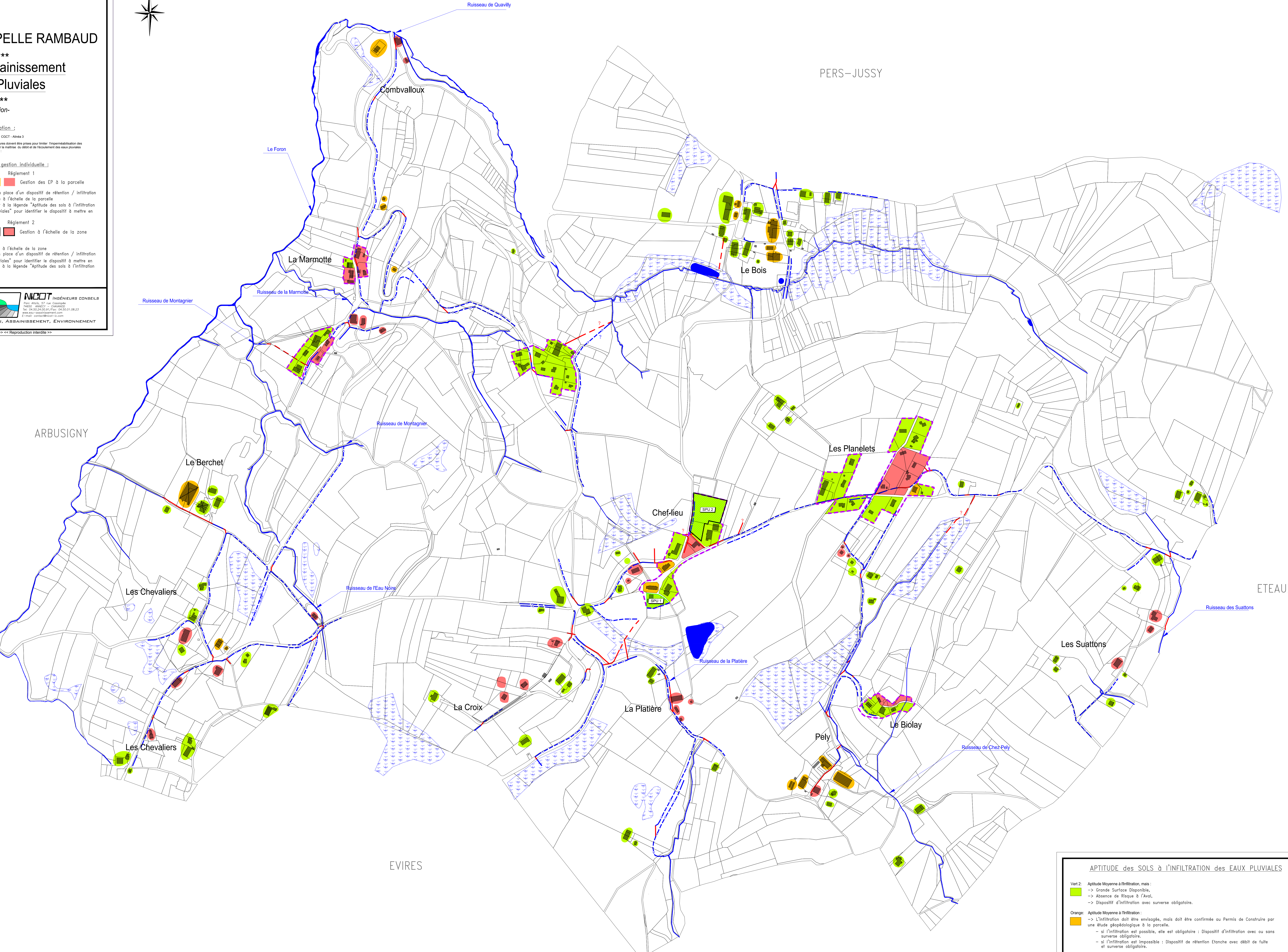

10 rue de la République - 74000 Annecy

Tel : 04.50.24.00.97 Fax : 04.50.01.08.23

E-mail : contact@nicot-conseils.com

EAU, ASSAINISSEMENT, ENVIRONNEMENT

<< Origine Cadastre (c) Droits de l'Etat réservés >> << Reproduction interdite >>



APTITUDE des SOLS à l'INFILTRATION des EAUX PLUVIALES

Vert 2: Aptitude Moyenne à l'infiltration, mais :

- > Grande Surface Disponible,
- > Absence de Risque à l'Avail,
- > Dispositif d'infiltration avec surverse obligatoire.

Orange: Aptitude Moyenne à l'infiltration :

- > L'infiltration doit être envisagée, mais doit être confirmée ou Permis de Construire par une étude géopédologique à la parcelle.
- si l'infiltration est possible, elle est obligatoire : Dispositif d'infiltration avec ou sans surverse obligatoire.
- si l'infiltration est impossible : Dispositif de rétention Etanche avec débit de fuite et surverse obligatoire.

Rouge: Aptitude Mauvaise à l'infiltration (forte densité de l'urbanisation, Risques Naturels, Périmètre de Protection de Captages, ...)

- > L'infiltration des Eaux Pluviales est Déconseillée.
- > Dispositifs de Rétention Etanche avec débit de fuite et surverse obligatoire.

La commune de La Chapelle Rambaud tient à la disposition des pétitionnaires, des cahiers des charges précisant pour chaque dispositif, les règles techniques d'implantation et de conception à respecter. Lors de l'emission de tout projet, la commune a le droit de demander au pétitionnaire une étude justifiant la conception et l'implantation du dispositif proposé. En cas de doute éventuel sur les propositions techniques faites par le pétitionnaire ou si le pétitionnaire souhaite réaliser un autre dispositif que celui préconisé par cette carte, une étude justifiant la conception et l'implantation du dispositif sera exigée.