



Légende :


 Limites de parcelle

----- Limite Emprise PK

--- Prospects PLU

 Asphalte Grenaille a granulats clairs,
teinte Gris Clair (zone accessible
aux vehicules)

 Béton désactivé a granulats clair,
teinte Beige Clair (Cheminements
piétons)

 Béton à granulats clair, teinte Beige Clair (Emmarchements)

 Terrasses Gravillonnees

 Terrasses Vegetalisees

Terrasses Accessibles

 Graminees

 Couvre Sol type Vinca Major

 gazon

 Emmarchement gazon

 Murs en Gabion

— Inserts Directionnels en Pave
Granit gris 10/10

Arbres plantés A : MAGNOLIA
Arbres plantés B : SAULES

 TRETTES
 Arbres plantés C : SEPHORA

 [Accès au site](#)

 Balisage lumineux

ID POINT DE
TZHAUSEN

PLACE DE LA PORTE DE LYON

Maître d'Oeuvre :

BABYLONE
architectes + urbanistes
20A Bd Eugène Desnol
69003 LYON PART-DIEU C
Tel : 04.72.84.88.90
Fax : 04.72.84.88.96

Maître d'Ouvrage :

L'ART DE CONSTRUIRE

CONSTRUCTION DE BUREAUX, DE LOCAUX COMMERCIAUX et DE SERVICES ET PARKING ENTERRES A DARDILLY (69570), Place de la Porte de Lyon

Intitulé

| | | |
|--|---------|--|
| | Dessiné | |
|--|---------|--|

Vérifié

| Nom du fichier |
|----------------|
|----------------|

| |
|------|
| Date |
|------|

| | |
|----------|--|
| Pièce n° | |
|----------|--|

Indice