

Copropriétés fragiles en Auvergne Rhône-Alpes

ORHL du 16 décembre 2016

MINISTÈRE DE L'ÉCOLOGIE,
DU DÉVELOPPEMENT DURABLE
ET DE L'ÉNERGIE
www.developpement-durable.gouv.fr



MINISTÈRE DU LOGEMENT,
DE L'ÉGALITÉ DES TERRITOIRES
ET DE LA RURALITÉ
www.territoires.gouv.fr


Sommaire

- Données régionales
 - le nombre de copropriétés en famille C et D en 2013
 - le taux de copropriétés en famille C et D en 2013
 - variation du nombre de logements en copropriété D entre 2011 et 2013
 - variation du nombre de logements en copropriété D entre 2011 et 2013 (%)
- Objectifs de l'Anah et du programme Habiter Mieux en 2017

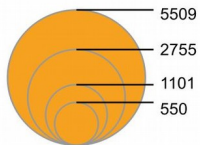
COPROPRIÉTÉS FRAGILES EN AUVERGNE-RHÔNE- ALPES EN 2013

*Copropriétés "fragiles"
(familles C et D)*

Légende

 Limites départementales

Famille C et D



FILOCOM 2013, MEEM d'après DGFiP, Fichiers
infra_communaux d'aide au repérage des
copropriétés fragiles Anah/DGALN



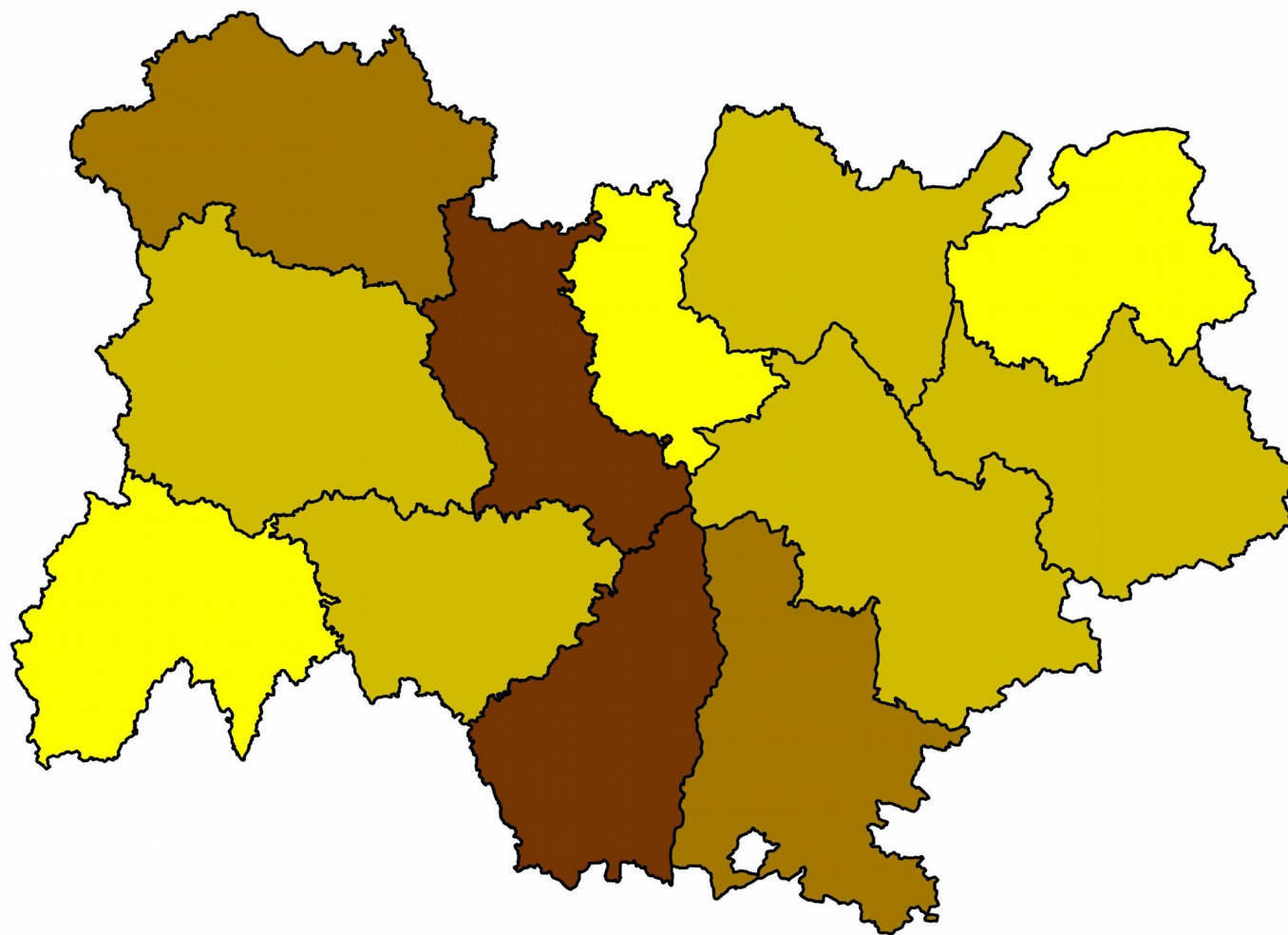
COPROPRIÉTÉS FRAGILES EN AUVERGNE-RHÔNE- ALPES EN 2013

*Poucentage de
copropriétés "fragiles"
(famille C et D)*

Légende

Limites départementales

-  de 27 % à 30 %
-  de 30 % à 33 %
-  de 33 % à 36 %
-  de 36 % à 39 %



FILOCOM 2013, MEEM d'après DGFiP, Fichiers
infra_communaux d'aide au repérage des
copropriétés fragiles Anah/DGALN

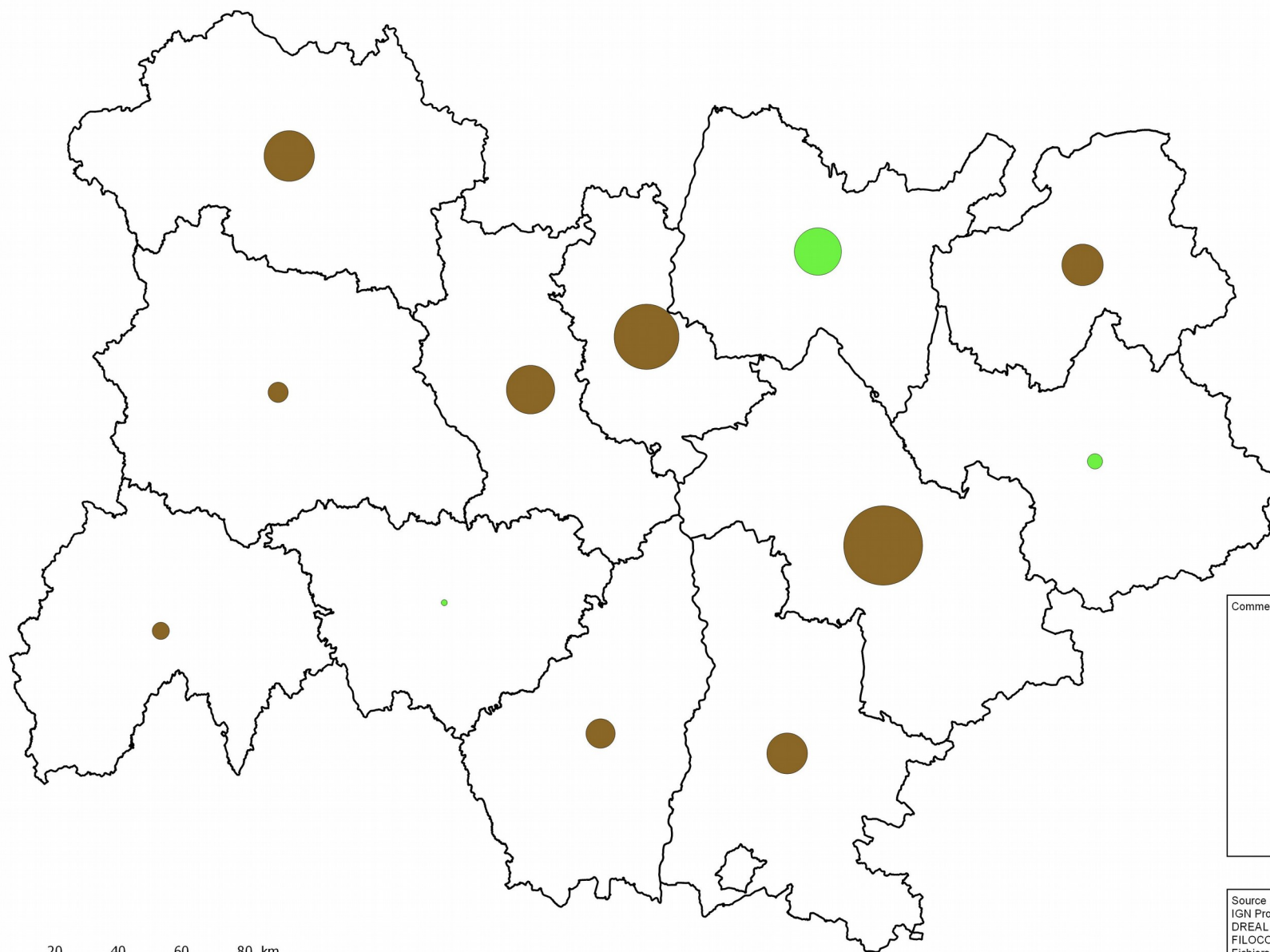
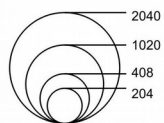
Réalisation DREAL CIDDAE/PSIG - HCVD - 2016-12-14

Variation du nombre de logements en copropriétés de famille D entre 2011 et 2013

Serive Habitat, Construction, Ville Durable


Légende

- solde positif
- solde négatif



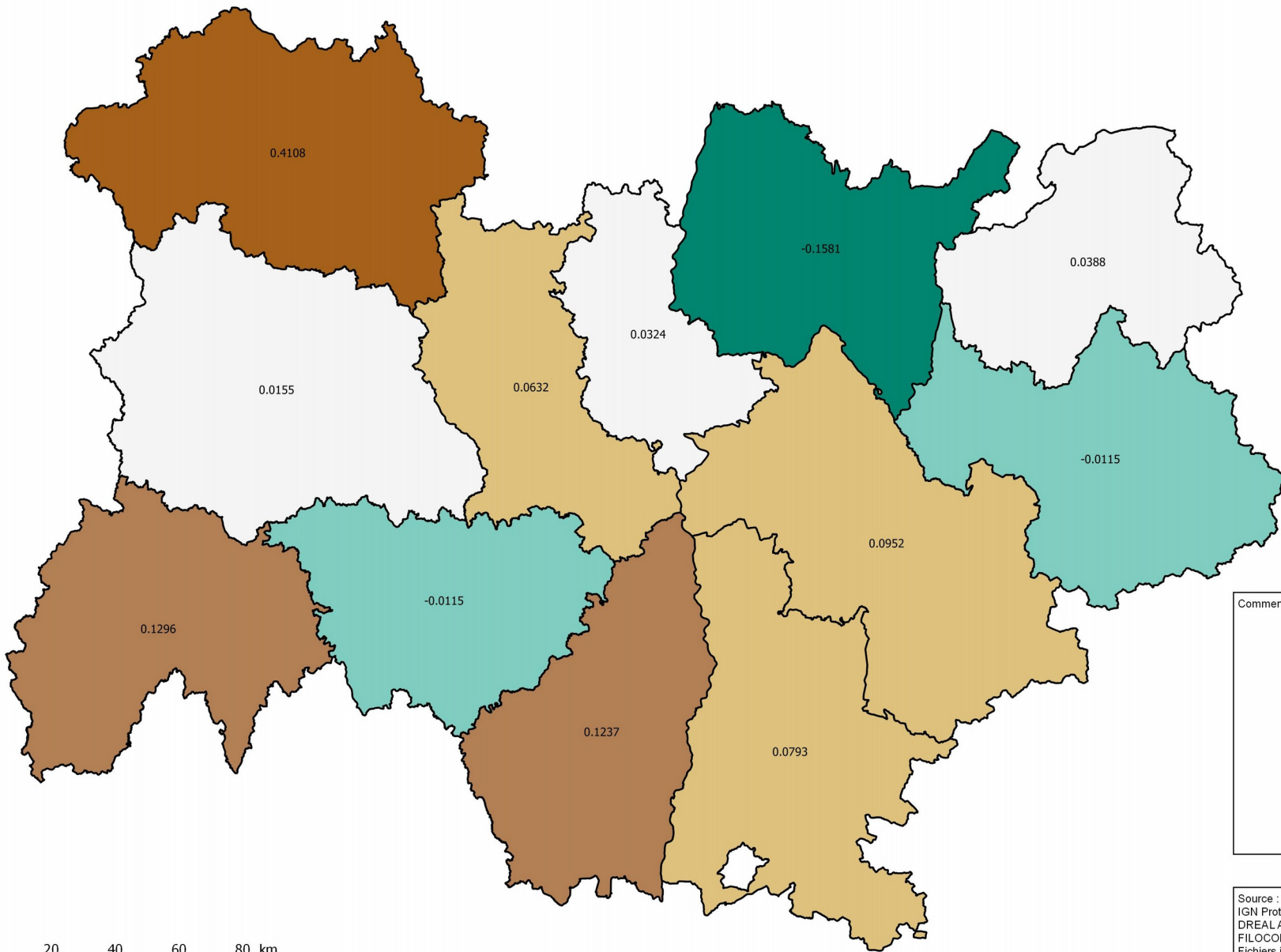
Commentaire :

Source :
IGN Protocole IGN/MEDDTL,
DREAL Auvergne-Rhône-Alpes
FILOCOM 2013, MEEM d'après DGFIP,
Fichiers infra_communaux d'aide au
repérage des copropriétés fragiles




Variation en pourcentage du nombre de logements en copropriétés de famille D entre 2011 et 2013

Serive Habitat, Construction, Ville Durable



Commentaire :

Source :
IGN Protocole IGN/MEDDTL,
DREAL Auvergne-Rhône-Alpes
FILOCOM 2013, MEEM d'après DGFI,
Fichiers infra_communaux d'aide au
repérage des copropriétés fragiles



Objectifs de l'Anah et du programme Habiter Mieux en 2017

- **Au niveau national, l'objectif du programme Habiter Mieux pour 2017** : 100 000 logements dont 30 000 logements en copropriétés fragiles sur les 2,3 millions de logements en copropriétés repérées comme potentiellement fragiles
- **Objectif pour la région Auvergne Rhône-Alpes**
 - 3 700 logements

Objectifs de l'Anah et du programme Habiter Mieux en 2017

- **répartition en nombre de logements pour les régions**

répartition qui prends en compte :

- le nombre de logements en copropriétés fragiles recensés dans le cadre de la programmation 2017 : dispositifs vivants et prévus en 2017 et prévisions dans le diffus

- les dispositifs VOC et POPAC

- le nombre de logements en copropriétés de famille C + D

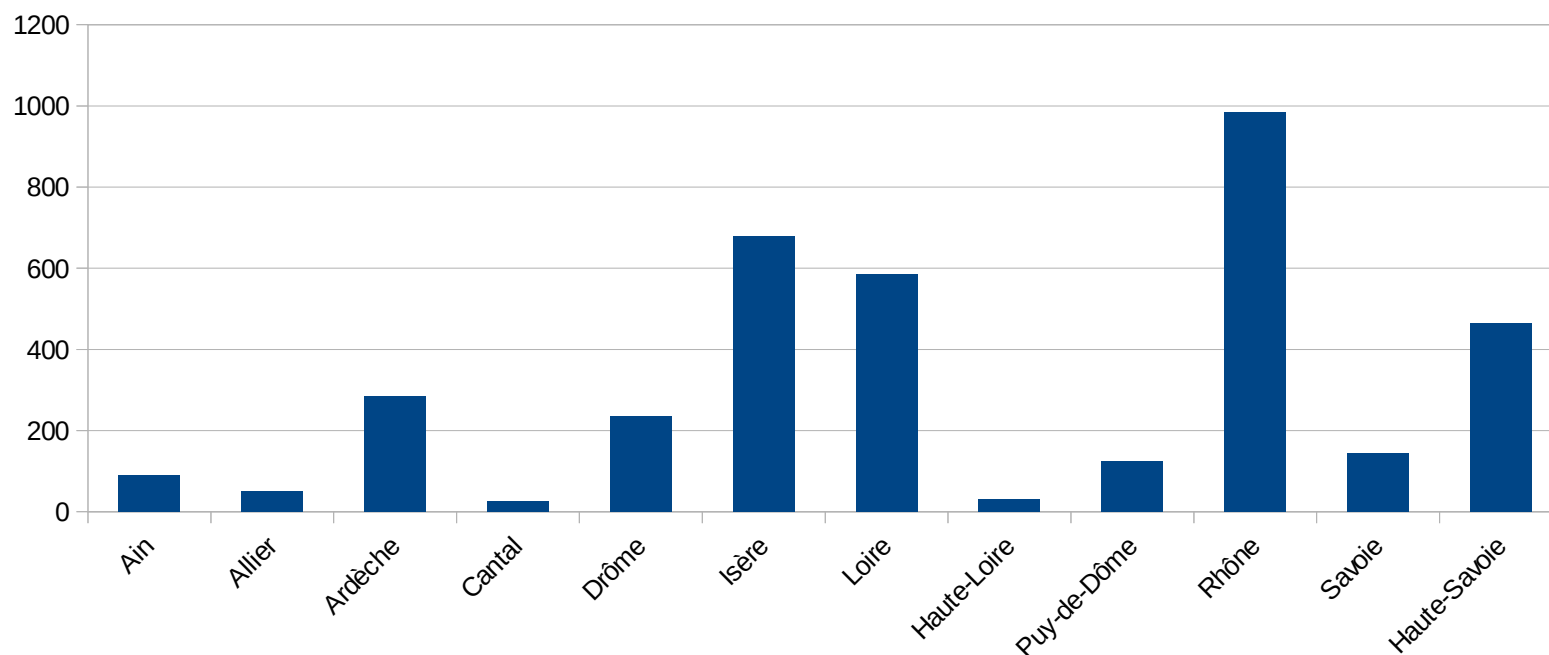
- le nombre de PO modestes et très modestes en habitat collectif

avec à la marge quelques ajustements

- **Une répartition infra-régionale pour la région Auvergne-Rhône-Alpes qui devrait être assez similaire**

Objectifs de l'Anah et du programme Habiter Mieux en 2017

- Répartition infra-régionale indicative des objectifs de logements à traiter en copropriétés fragiles pour 2017



MINISTÈRE DE L'ÉCOLOGIE,
DU DÉVELOPPEMENT DURABLE
ET DE L'ÉNERGIE
www.developpement-durable.gouv.fr



MINISTÈRE DU LOGEMENT,
DE L'ÉGALITÉ DES TERRITOIRES
ET DE LA RURALITÉ
www.territoires.gouv.fr