



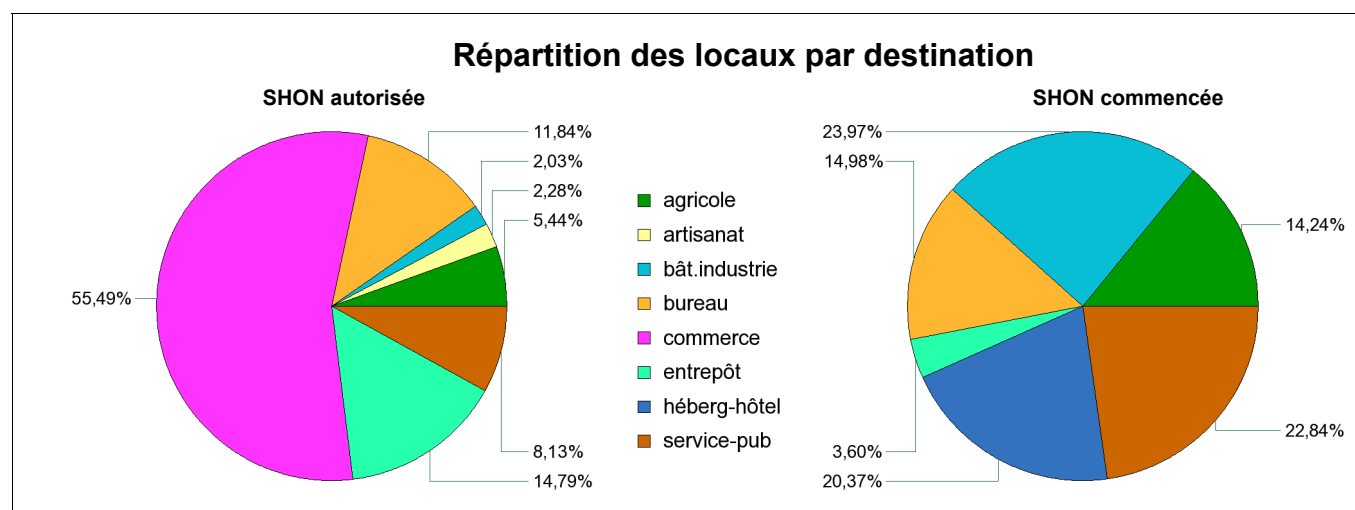
Construction - Locaux autorisés et commencés selon la destination (date de prise en compte)

Surface - SHON en m²

Période : mois de juillet 2011

Zone : dep03 - Allier (Zonage : Départements)

SHON (1) en m ² des locaux	SHON autorisée	SHON commencée
Hébergement hôtelier	0	1 187
Bureaux	1 491	873
Commerce	6 987	0
Artisanat	287	0
Bâtiment industriel	256	1 397
Exploitation agricole ou forestière	685	830
Entrepôt	1 862	210
Total service public	1 024	1 331
<i>enseignement recherche</i>	35	339
<i>culture loisir</i>	122	955
<i>santé</i>	0	0
<i>action sociale</i>	245	21
<i>transport</i>	109	0
<i>ouvrages spéciaux</i>	513	16
SHON totale des locaux	12 592	5 828



Note 1 : SHON = Surface hors œuvre nette

Source : SOeS, Sit@del2 en date de prise en compte

Date d'émission du document : 06/09/2011

Base de données GéoKit



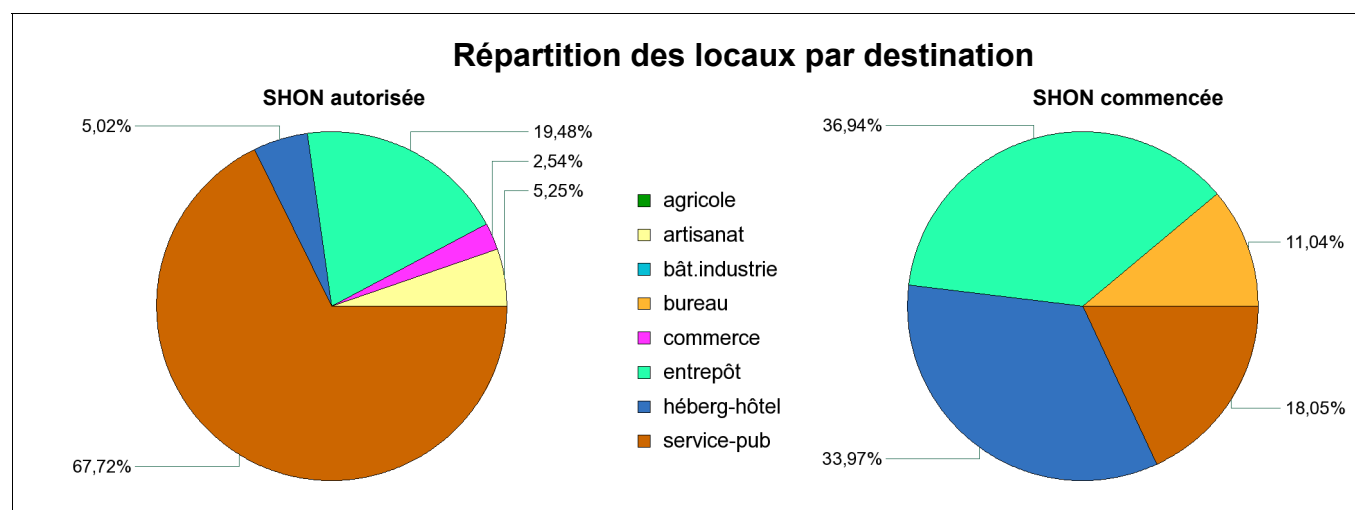
Construction - Locaux autorisés et commencés selon la destination (date de prise en compte)

Surface - SHON en m²

Période : mois de juillet 2011

Zone : dep15 - Cantal (Zonage : Départements)

SHON (1) en m ² des locaux	SHON autorisée	SHON commencée
Hébergement hôtelier	413	160
Bureaux	0	52
Commerce	209	0
Artisanat	432	0
Bâtiment industriel	0	0
Exploitation agricole ou forestière	0	0
Entrepôt	1 604	174
Total service public	5 575	85
<i>enseignement recherche</i>	0	85
<i>culture loisir</i>	792	0
<i>santé</i>	750	0
<i>action sociale</i>	4 020	0
<i>transport</i>	0	0
<i>ouvrages spéciaux</i>	13	0
SHON totale des locaux	8 233	471



Note 1 : SHON = Surface hors œuvre nette

Source : SOeS, Sit@del2 en date de prise en compte

Date d'émission du document : 06/09/2011

Base de données GéoKit

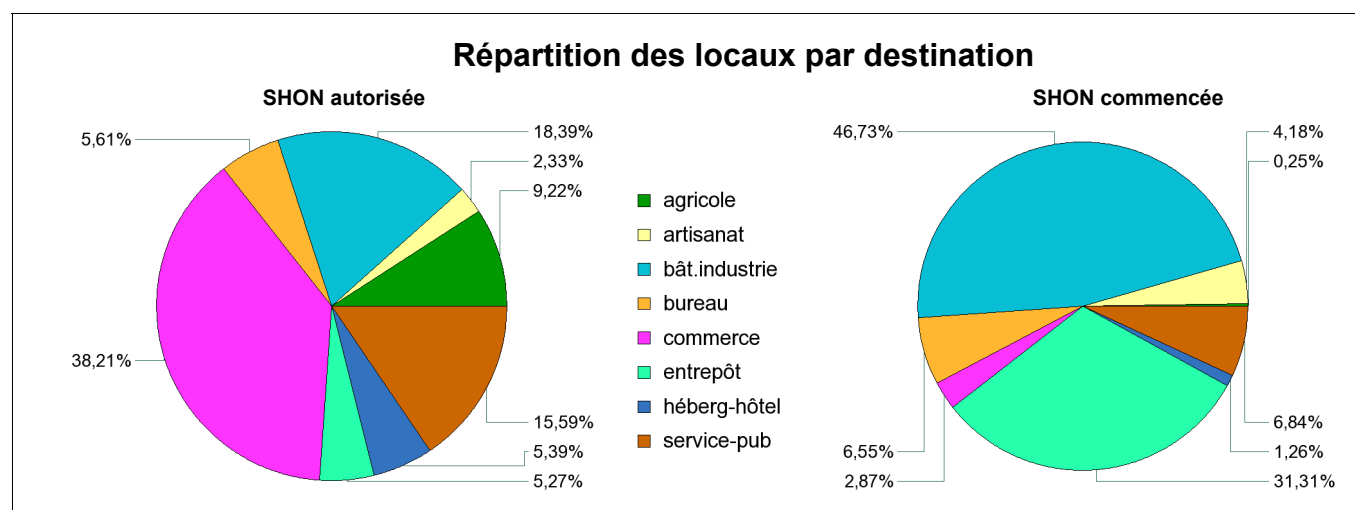
Construction - Locaux autorisés et commencés selon la destination (date de prise en compte)

Surface - SHON en m²

Période : mois de juillet 2011

Zone : dep43 - Haute-Loire (Zonage : Départements)

SHON (1) en m ² des locaux	SHON autorisée	SHON commencée
Hébergement hôtelier	340	143
Bureaux	354	741
Commerce	2 412	325
Artisanat	147	473
Bâtiment industriel	1 161	5 285
Exploitation agricole ou forestière	582	28
Entrepôt	333	3 541
Total service public	984	773
<i>enseignement recherche</i>	270	0
<i>culture loisir</i>	108	230
<i>santé</i>	355	355
<i>action sociale</i>	121	188
<i>transport</i>	0	0
<i>ouvrages spéciaux</i>	130	0
SHON totale des locaux	6 313	11 309



Note 1 : SHON = Surface hors œuvre nette

Source : SOeS, Sit@del2 en date de prise en compte

Date d'émission du document : 06/09/2011

Base de données GéoKit

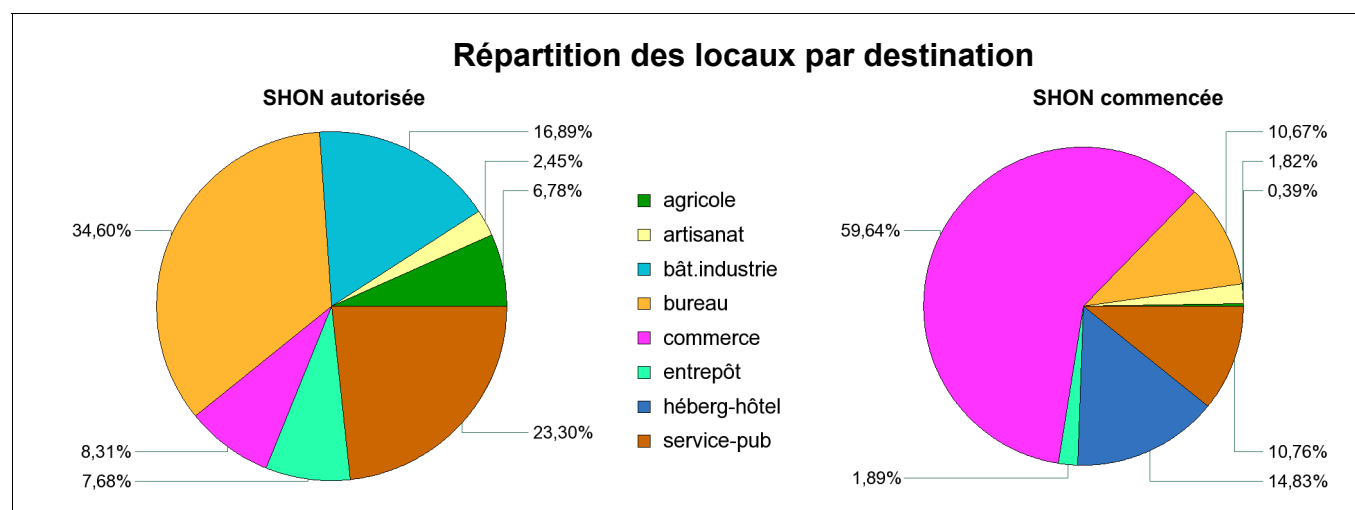
Construction - Locaux autorisés et commencés selon la destination (date de prise en compte)

Surface - SHON en m²

Période : mois de juillet 2011

Zone : dep63 - Puy-de-Dôme (Zonage : Départements)

SHON (1) en m ² des locaux	SHON autorisée	SHON commencée
Hébergement hôtelier	0	5 544
Bureaux	12 496	3 989
Commerce	3 000	22 297
Artisanat	884	681
Bâtiment industriel	6 102	0
Exploitation agricole ou forestière	2 449	145
Entrepôt	2 774	707
Total service public	8 415	4 021
<i>enseignement recherche</i>	173	924
<i>culture loisir</i>	4 001	1 455
<i>santé</i>	3 905	1 420
<i>action sociale</i>	307	207
<i>transport</i>	0	0
<i>ouvrages spéciaux</i>	29	15
SHON totale des locaux	36 120	37 384



Note 1 : SHON = Surface hors œuvre nette

Source : SOeS, Sit@del2 en date de prise en compte

Date d'émission du document : 06/09/2011

Base de données GéoKit

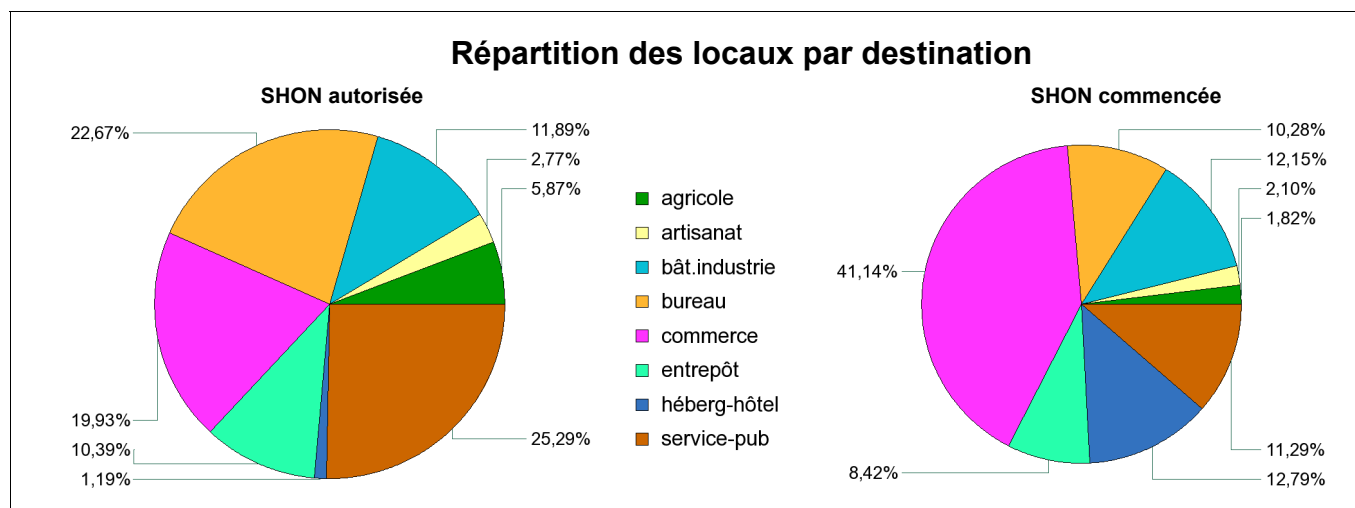
Construction - Locaux autorisés et commencés selon la destination (date de prise en compte)

Surface - SHON en m²

Période : mois de juillet 2011

Zone : Reg83 - Auvergne (Zonage : Régions)

SHON (1) en m ² des locaux	SHON autorisée	SHON commencée
Hébergement hôtelier	753	7 034
Bureaux	14 341	5 655
Commerce	12 608	22 622
Artisanat	1 750	1 154
Bâtiment industriel	7 519	6 682
Exploitation agricole ou forestière	3 716	1 003
Entrepôt	6 573	4 632
Total service public	15 998	6 210
<i>enseignement recherche</i>	478	1 348
<i>culture loisir</i>	5 023	2 640
<i>santé</i>	5 010	1 775
<i>action sociale</i>	4 693	416
<i>transport</i>	109	0
<i>ouvrages spéciaux</i>	685	31
SHON totale des locaux	63 258	54 992



Note 1 : SHON = Surface hors œuvre nette

Source : SOeS, Sit@del2 en date de prise en compte

Date d'émission du document : 06/09/2011

Base de données GéoKit

Sources et définitions

Description de la fiche territoriale

Pour un mois M ou une période de N mois cumulés et une zone donnée, surface (SHON) autorisée ou commencée des locaux selon la destination. Graphiques d'illustration de type "camembert" pour la répartition en % de la destination des locaux, l'un pour la SHON autorisée, l'autre pour la SHON commencée des locaux.

Source : Sit@del en date de prise en compte

Sitadel est la base de données du système statistique public relative à la construction neuve de logements et de locaux non résidentiels.

Cette base est alimentée par les informations des permis de construire, , ouverture de chantier, permis d'aménager, permis de démolir et déclarations préalables. Ces données sont transmises chaque mois par les centres instructeurs des directions départementales de l'équipement et par les communes instructrices (ou groupements de communes) autonomes.

Sit@del2 est la continuité de Sitadel, prenant en compte les nouvelles variables des formulaires mis en place lors de réforme du droit des sols en octobre 2007.

Les résultats sont exprimés en date de prise en compte, c'est-à-dire à la date à laquelle l'événement (autorisation, ouverture de chantier, etc.) est enregistré dans la base de données Sit@del2

Définitions des termes

Locaux autorisés	Les locaux non résidentiels regroupent les bâtiments dont la destination n'est pas l'habitation. Les locaux autorisés résultent des demandes de permis de construire pour lesquelles l'autorisation est donnée (explicitement ou implicitement).L'autorisation d'un permis relève d'une décision administrative prise par une autorité publique compétente à cet égard, et ayant pour objet d'autoriser la construction d'un logement. Une telle autorisation peut concerner l'édification d'une ou plusieurs constructions nouvelles, ou la modification d'une ou plusieurs constructions existantes.
Locaux commencés	Les locaux non résidentiels regroupent les bâtiments dont la destination n'est pas l'habitation. Les locaux commencés résultent des demandes de permis de construire suivies d'une déclaration d'ouverture de chantier (DOC).Un chantier est considéré ouvert lorsque les fouilles en rigole (i.e. creusement du sol pour permettre la construction) ou les fondations sont entreprises pour une partie ou la totalité des constructions autorisées.
SHON des locaux	Surface hors œuvre nette (SHON) autorisée ou commencée créée, exprimée en m ² , des locaux.La SHON créée totalise la SHON construite, transformée (issue de la transformation de SHON d'habitation ou d'autres types de locaux) et celle issue de la SHOB (surface hors œuvre brute).
Total service public (ou d'intérêt collectif)	Ensemble des bâtiments de service public ou d'intérêt collectif décomposé en six sous-catégories d'équipements : transport, enseignement et recherche, culture et loisir, action sociale, santé, ouvrages spéciaux (centrales de production d'électricité, usines de traitement des eaux, stations de transmissions radio-téléphoniques, ...).
Hébergement hôtelier	Les foyers ou les hôtels qui ne comportent que des chambres et des services communs.