



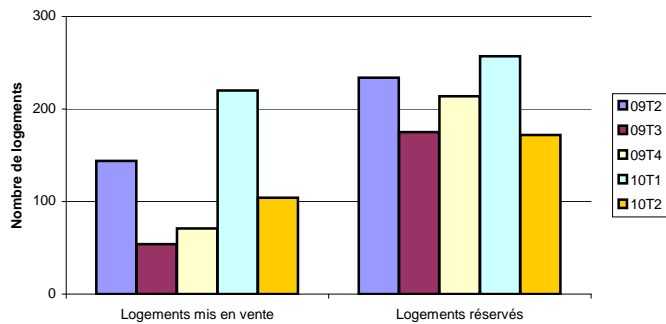
La commercialisation des logements neufs EN AUVERGNE au second trimestre 2010

L'AUVERGNE

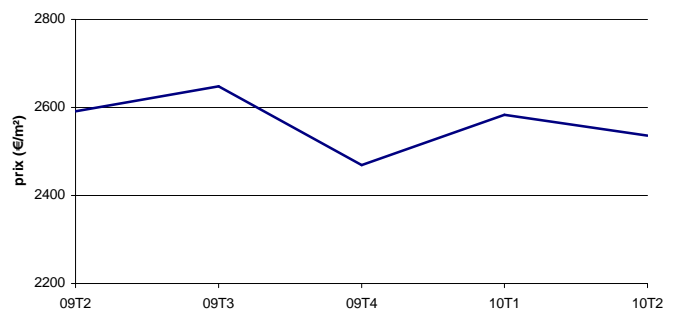
Logement collectif	09T2	09T3	09T4	10T1	10T2
Logements mis en vente	144	54	71	220	104
Logements réservés	234	175	214	257	172
Logements disponibles	985	806	636	601	538
Délai d'écoulement des stocks (*)	16	17	12	10	12
Prix moyen des logements réservés (€/m ²)	2591	2648	2469	2 583	2 536

(*) = délai moyen en mois (3*(disponibles + réservés) / réservés)

Collectif en Auvergne



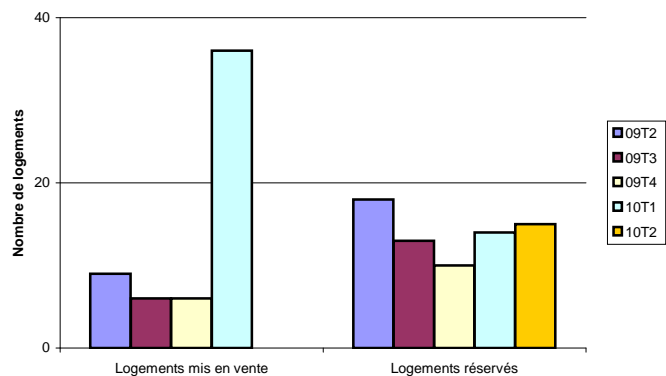
Prix moyen des logements réservés (€/m²)



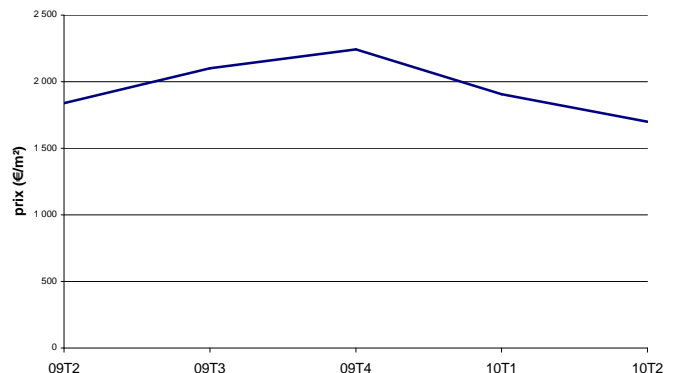
Logement individuel	09T2	09T3	09T4	10T1	10T2
Logements mis en vente	9	6	6	36	0
Logements réservés	18	13	10	14	15
Logements disponibles	54	47	43	65	49
Délai d'écoulement des stocks (*)	12	14	16	17	13
Prix moyen des logements réservés (€/m ²)	1 840	2 101	2 243	1 907	1 701

(*) = délai moyen en mois (3*(disponibles + réservés) / réservés)

Individuel en Auvergne



Prix moyen des logements réservés (€/m²)

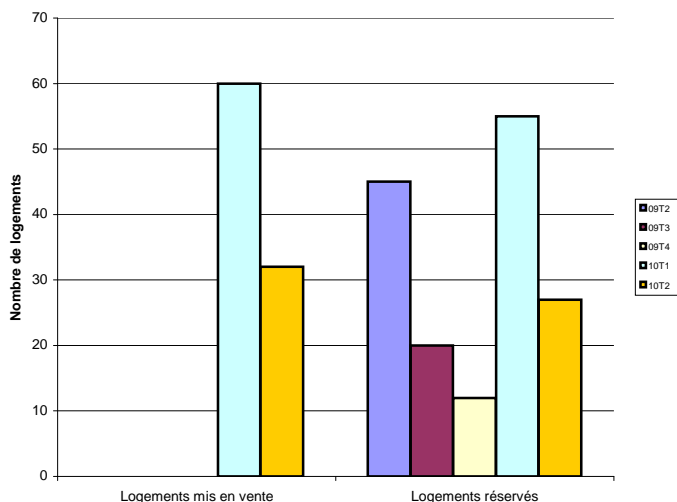


L'ALLIER

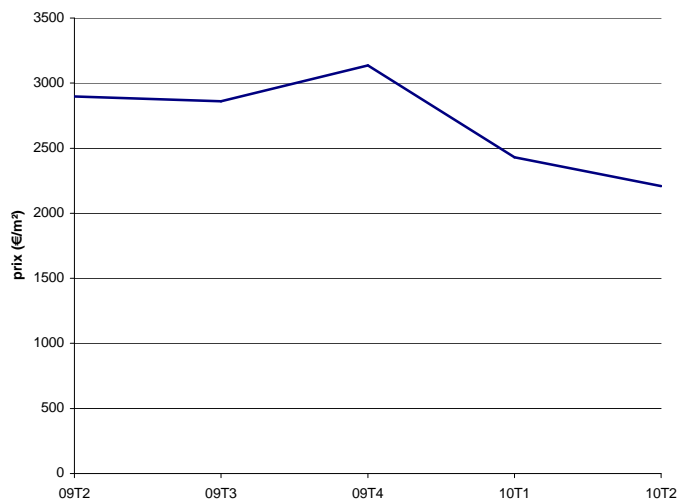
Logement collectif	09T2	09T3	09T4	10T1	10T2
Logements mis en vente	0	0	0	60	32
Logements réservés	45	20	12	55	27
Logements disponibles	132	123	113	118	123
Délai d'écoulement des stocks (*)	12	21	31	9	17
Prix moyen des logements réservés (€/m ²)	2899	2861	3136	2 431	2 209

(*) = délai moyen en mois (3*(disponibles + réservés) / réservés)

Collectif dans l'Allier



Prix moyen des logements réservés (€/m²)

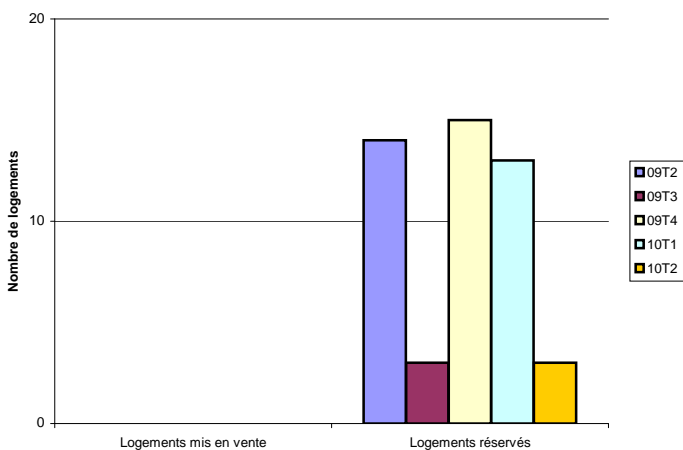


LE CANTAL

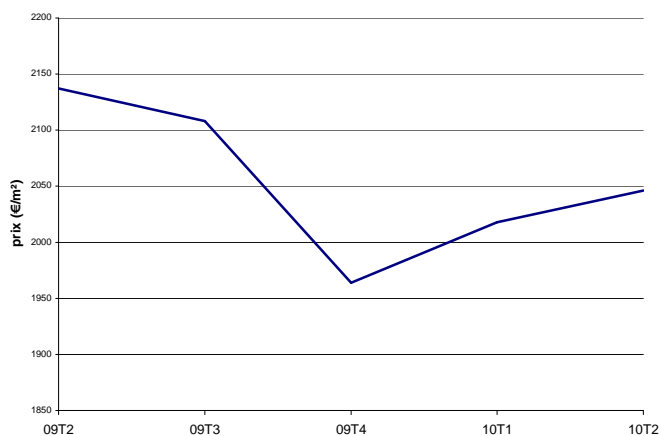
Logement collectif	09T2	09T3	09T4	10T1	10T2
Logements mis en vente	0	0	0	0	0
Logements réservés	14	3	15	13	3
Logements disponibles	71	69	54	41	40
Délai d'écoulement des stocks (*)	18	72	14	12	43
Prix moyen des logements réservés (€/m ²)	2137	2108	1964	2 018	2 046

(*) = délai moyen en mois (3*(disponibles + réservés) / réservés)

Collectif dans le Cantal



Prix moyen des logements réservés (€/m²)

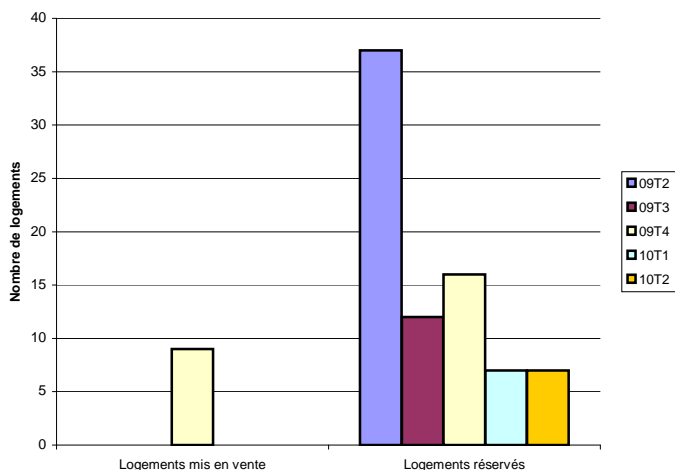


LA HAUTE LOIRE

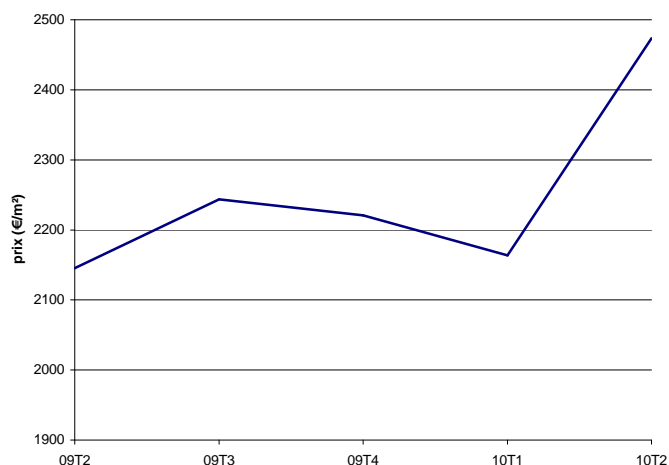
Logement collectif	09T2	09T3	09T4	10T1	10T2
Logements mis en vente	0	0	9	0	0
Logements réservés	37	12	16	7	7
Logements disponibles	51	39	34	28	21
Délai d'écoulement des stocks (*)	7	13	9	15	12
Prix moyen des logements réservés (€/m ²)	2145	2244	2221	2 164	2 474

(*) = délai moyen en mois (3*(disponibles + réservés) / réservés)

Collectif en Haute Loire



Prix moyen des logements réservés (€/m²)

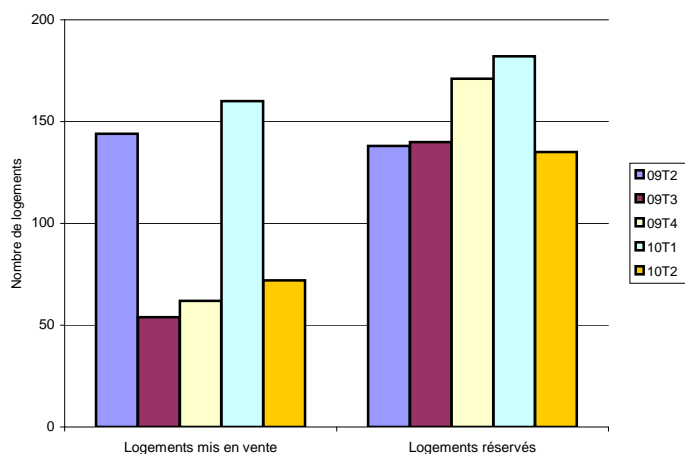


LE PUY DE DOME

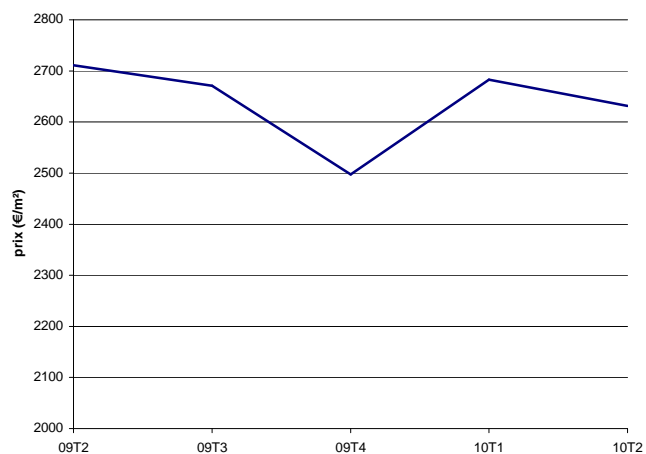
Logement collectif	09T2	09T3	09T4	10T1	10T2
Logements mis en vente	144	54	62	160	72
Logements réservés	138	140	171	182	135
Logements disponibles	731	575	435	414	354
Délai d'écoulement des stocks (*)	19	15	11	10	11
Prix moyen des logements réservés (€/m ²)	2711	2671	2497	2 683	2 631

(*) = délai moyen en mois (3*(disponibles + réservés) / réservés)

Collectif dans le Puy de Dôme

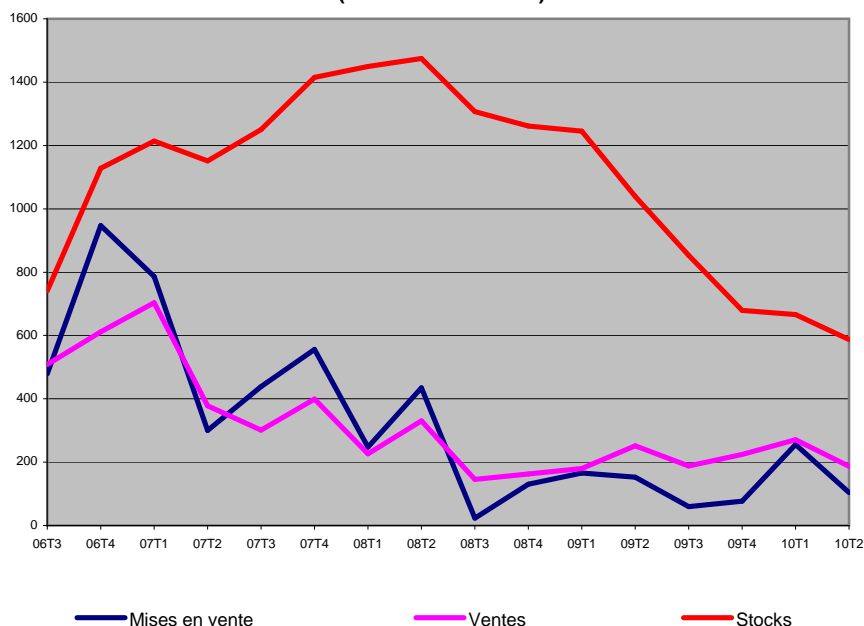


Prix moyen des logements réservés (€/m²)



EVOLUTION REGIONALE :

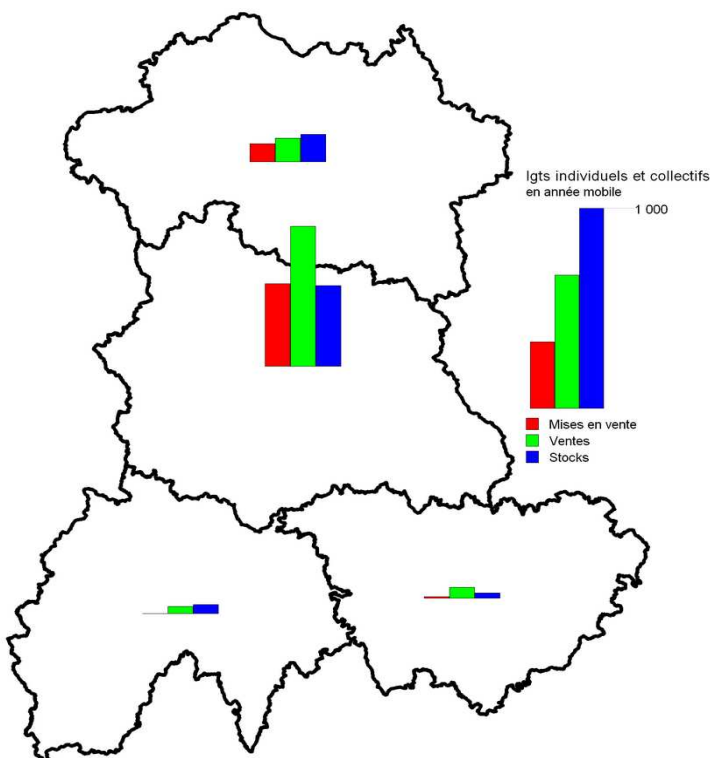
Le marché de la promotion privée en Auvergne (individuel+collectif)



L'enquête ECLN :

L'enquête sur la Commercialisation des Logements Neufs (E.C.L.N.) est une enquête nationale. En Auvergne elle est réalisée chaque trimestre par la Direction Régionale de l'Environnement, de l'Aménagement et du Logement auprès des promoteurs. Elle a pour but de suivre les offres, les ventes de logements neufs ainsi que leurs prix de vente au m². L'enquête porte sur les programmes de construction neuve de cinq logements et plus offerts à la vente, à l'exclusion de tout programme de réhabilitation, rénovation ou restauration, par des promoteurs professionnels ou occasionnels (publics ou privés) ou par leurs représentants. Cette enquête a pour base le fichier des permis de construire issu de SITADEL (Système d'Information et de Traitement Automatisé des Données Élémentaires sur les Logements et les Locaux). L'échantillon est complété tous les trimestres par les nouveaux programmes dont le permis de construire a été accordé. L'enquête couvre l'ensemble de la région Auvergne. Les résultats de cette enquête sont publiés tous les trimestres au niveau national et sont disponibles sur le site internet du Ministère : www.statistiques.developpement-durable.gouv.fr

Le marché de la promotion privée sur les 12 derniers mois



Principales définitions :

Logements mis en vente : logements offerts à la vente pour la 1^{ère} fois au cours du trimestre enquêté.
Logements vendus : un logement est considéré comme vendu dès qu'il a fait l'objet d'une réservation avec dépôt d'arrhes au cours du trimestre enquêté.
Logements disponibles en fin de trimestre ou stocks : logements à la vente qui n'ont pas trouvé d'acquéreur au cours du trimestre étudié.
Les prix :
 - *Individuel* : prix moyen en milliers d'euros, des réservations au cours du trimestre pour le lot (maison + terrain).
 - *Collectif* : prix moyen en euros au m² des appartements réservés au cours du trimestre (garage ou parking exclus).
Délai d'écoulement des stocks (en mois) : Nbre de mois qui seraient nécessaires à l'écoulement du stock en fin de trimestre si les ventes se poursuivaient au rythme observé au cours du dernier trimestre. Il est calculé en faisant la rapport entre le stock + les ventes du trimestre, et les ventes multipliées par trois.

www.auvergne.developpement-durable.gouv.fr

Directeur de la publication
 Hervé VANLAER
 Conception
 STELEP/MGSD Cellule Statistique

Direction Régionale de l'Environnement de l'Aménagement
 et du Logement Auvergne
 7 Rue Léo Lagrange
 63000 Clermont Ferrand