



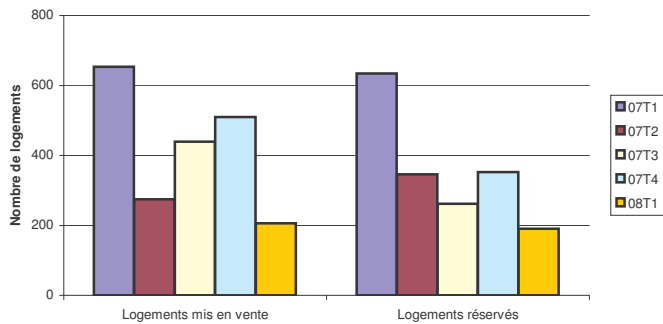
La commercialisation des logements neufs EN AUVERGNE au premier trimestre 2008

L'Auvergne

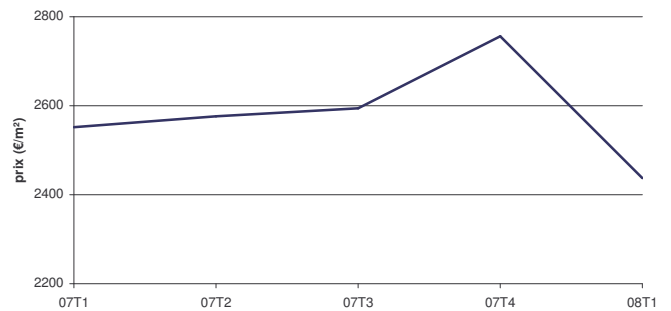
Logement collectif	07T1	07T2	07T3	07T4	08T1
Logements mis en vente	654	275	439	510	206
Logements réservés	634	346	262	352	190
Logements disponibles	971	914	1055	1223	1258
Délai d'écoulement des stocks (*)	8	11	15	13	23
Prix moyen des logements réservés (€/m ²)	2552	2577	2594	2 756	2 438

(*) = délai moyen en mois (3*(disponibles + réservés) / réservés)

Collectif en Auvergne



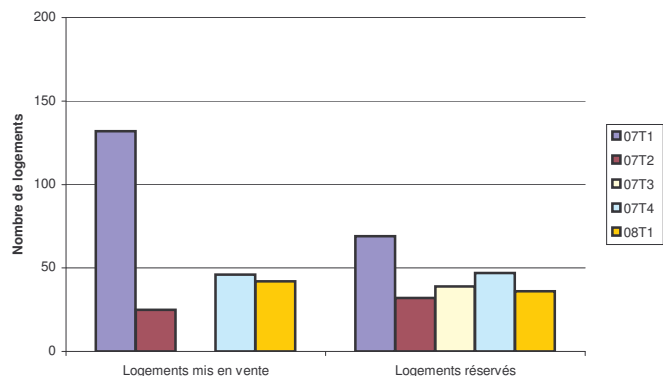
Prix moyen des logements réservés (€/m²)



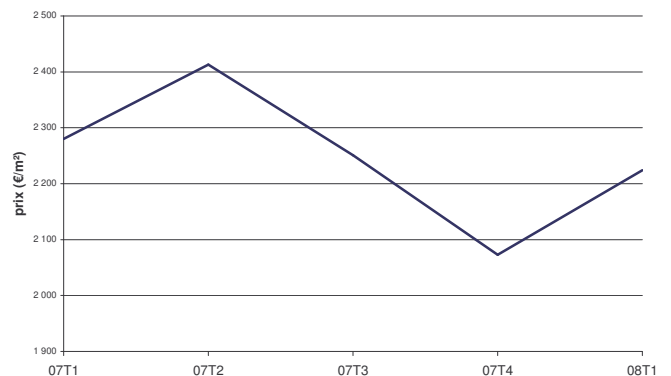
Logement individuel	07T1	07T2	07T3	07T4	08T1
Logements mis en vente	132	25	0	46	42
Logements réservés	69	32	39	47	36
Logements disponibles	243	237	195	192	191
Délai d'écoulement des stocks (*)	14	25	18	15	19
Prix moyen des logements réservés (€/m ²)	2 280	2 413	2 251	2 073	2 224

(*) = délai moyen en mois (3*(disponibles + réservés) / réservés)

Individuel en Auvergne



Prix moyen des logements réservés (€/m²)

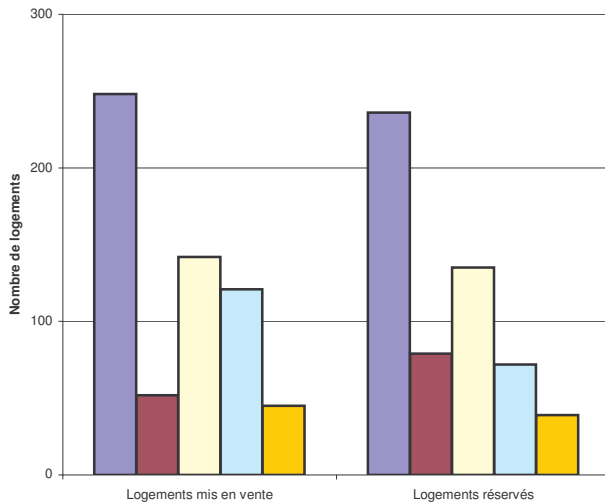


L'ALLIER

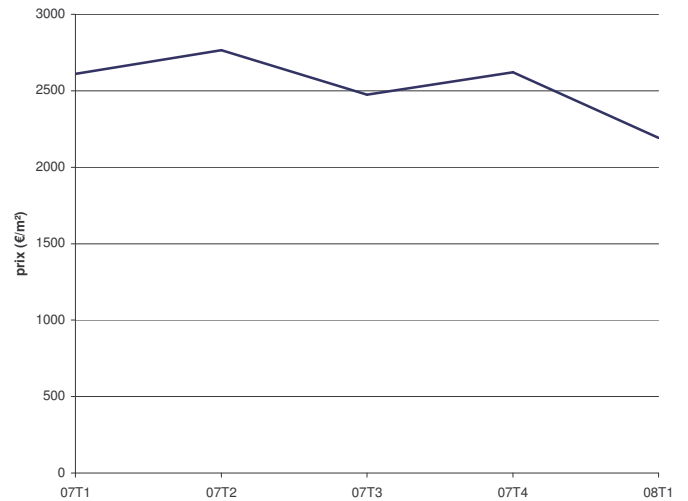
Logement collectif	07T1	07T2	07T3	07T4	08T1
Logements mis en vente	248	52	142	121	45
Logements réservés	236	79	135	72	39
Logements disponibles	300	276	226	279	295
Délai d'écoulement des stocks (*)	7	13	8	15	26
Prix moyen des logements réservés (€/m ²)	2610	2766	2475	2 621	2 192

(*) = délai moyen en mois (3*(disponibles + réservés) / réservés)

Collectif dans l'Allier



Prix moyen des logements réservés (€/m²)

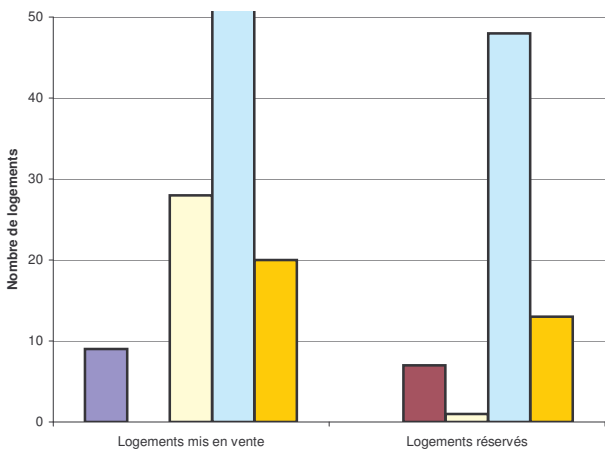


LE CANTAL

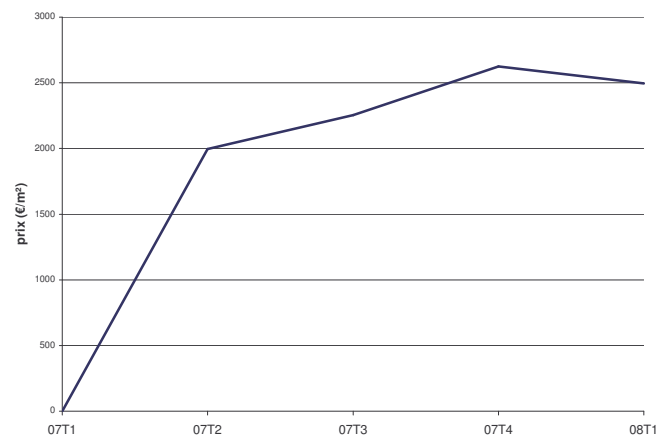
Logement collectif	07T1	07T2	07T3	07T4	08T1
Logements mis en vente	9	0	28	74	20
Logements réservés	0	7	1	48	13
Logements disponibles	12	5	32	58	67
Délai d'écoulement des stocks (*)	0	5	99	7	18
Prix moyen des logements réservés (€/m ²)	0	1995	2253	2 625	2 495

(*) = délai moyen en mois (3*(disponibles + réservés) / réservés)

Collectif dans le Cantal



Prix moyen des logements réservés (€/m²)

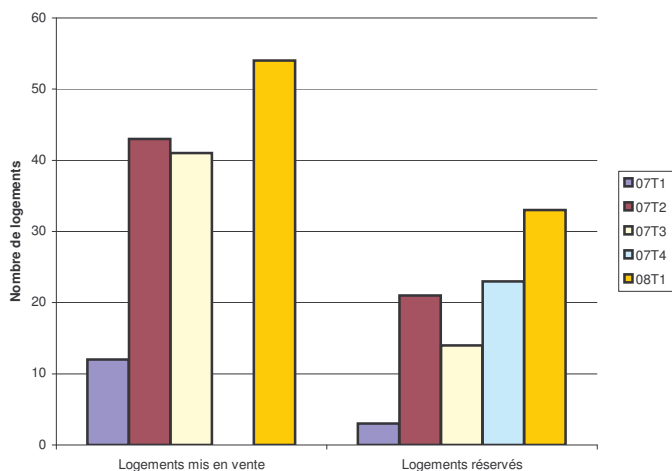


LA HAUTE LOIRE

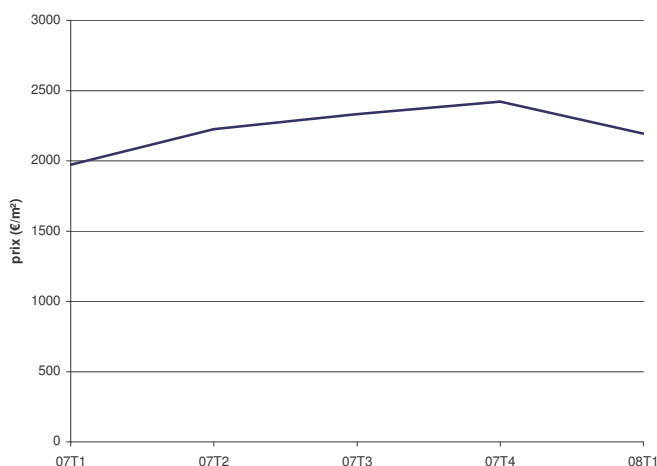
Logement collectif	07T1	07T2	07T3	07T4	08T1
Logements mis en vente	12	43	41	0	54
Logements réservés	3	21	14	23	33
Logements disponibles	53	75	102	79	101
Délai d'écoulement des stocks (*)	56	14	25	13	12
Prix moyen des logements réservés (€/m ²)	1972	2225	2332	2 422	2 195

(*) = délai moyen en mois (3*(disponibles + réservés) / réservés)

Collectif en Haute Loire



Prix moyen des logements réservés (€/m²)

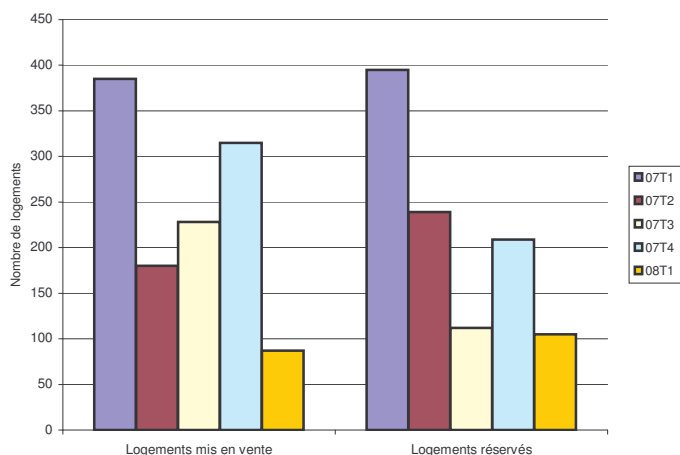


LE PUY DE DOME

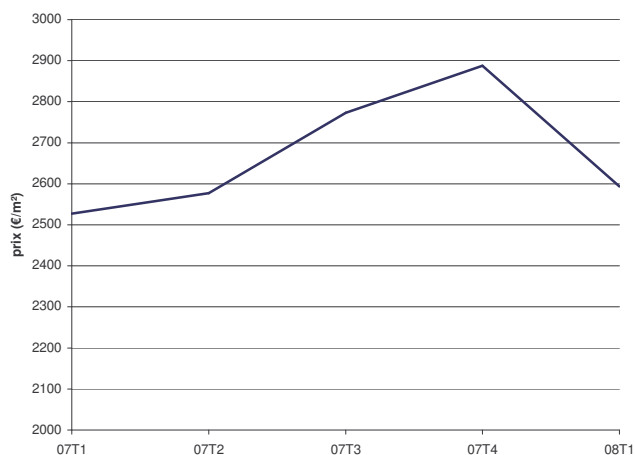
Logement collectif	07T1	07T2	07T3	07T4	08T1
Logements mis en vente	385	180	228	315	87
Logements réservés	395	239	112	209	105
Logements disponibles	606	558	695	807	795
Délai d'écoulement des stocks (*)	8	10	22	15	26
Prix moyen des logements réservés (€/m ²)	2527	2577	2773	2 887	2 594

(*) = délai moyen en mois (3*(disponibles + réservés) / réservés)

Collectif dans le Puy de Dôme



Prix moyen des logements réservés (€/m²)



EVOLUTION REGIONALE :

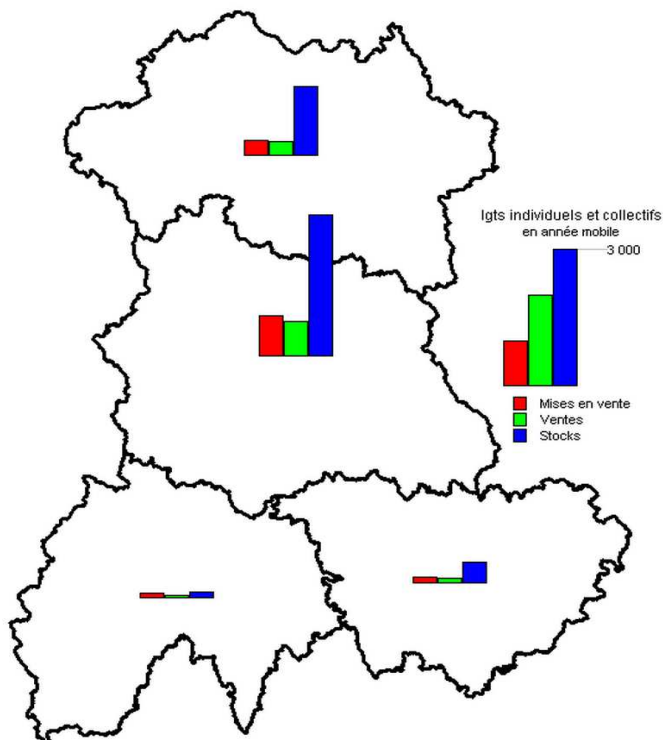
Le marché de la promotion privée en Auvergne
(individuel+collectif)



L'enquête ECLN :

L'enquête sur la Commercialisation des Logements Neufs (E.C.L.N.) est une enquête nationale. En Auvergne elle est réalisée chaque trimestre par la Direction Régionale de l'Équipement auprès des promoteurs. Elle a pour but de suivre les offres, les ventes de logements neufs ainsi que leurs prix de vente au m². L'enquête porte sur les programmes de construction neuve de cinq logements et plus offerts à la vente, à l'exclusion de tout programme de réhabilitation, rénovation ou restauration, par des promoteurs professionnels ou occasionnels (publics ou privés) ou par leurs représentants. Cette enquête a pour base le fichier des permis de construire issu de SITADEL (Système d'Information et de Traitement Automatisé des Données Élémentaires sur les Logements et les Locaux). L'échantillon est complété tous les trimestres par les nouveaux programmes dont le permis de construire a été accordé. L'enquête couvre l'ensemble de la région Auvergne. Les résultats de cette enquête sont publiés tous les trimestres au niveau national et sont disponibles sur le site internet du Ministère : <http://www.equipement.gouv.fr/statistiques>.

Le marché de la promotion privée sur les 12 derniers mois



Principales définitions :

Logements mis en vente : logements offerts à la vente pour la 1^{ère} fois au cours du trimestre enquêté.

Logements vendus : un logement est considéré comme vendu dès qu'il a fait l'objet d'une réservation avec dépôt d'arrhes au cours du trimestre enquêté.

Logements disponibles en fin de trimestre ou stocks : logements à la vente qui n'ont pas trouvé d'acquéreur au cours du trimestre étudié.

Les prix :

- *Individuel* : prix moyen en milliers d'euros, des réservations au cours du trimestre pour le lot (maison + terrain).

- *Collectif* : prix moyen en euros au m² des appartements réservés au cours du trimestre (garage ou parking exclus).

Délai d'écoulement des stocks (en mois): Nbre de mois qui seraient nécessaires à l'écoulement du stock en fin de trimestre si les ventes se poursuivaient au rythme observé au cours du dernier trimestre. Il est calculé en faisant la rapport entre le stock + les ventes du trimestre, et les ventes multipliées par trois.

Directeur de la publication
Christian PITIÉ
Conception
DRE / DHC Cellule Statistique

DRE Auvergne
7 Rue Léo Lagrange
63000 Clermont Ferrand
stat.dre-auvergne@developpement-durable.gouv.fr