

## Communes soumises à l'article 55 de la loi SRU Chiffres clés en Auvergne-Rhône-Alpes

### Nombre de communes au 1<sup>er</sup> janvier 2018

#### 252 communes concernées par les obligations SRU<sup>1</sup>

(soit 6 % des communes de la région totalisant 50% de la population régionale)

116 communes ont l'obligation d'atteindre 20 % de logements sociaux et 136 communes 25%.

#### dont 154 communes déficitaires

(67 % se situent sur 3 départements : Rhône, Haute-Savoie et Isère)

	Communes soumises à 20 %		Communes soumises à 25 %		Total
	Non déficitaires	Déficitaires	Non déficitaires	Déficitaires	
Ain	5	2	5	8	20
Allier	5	3			8
Ardèche	1	2			3
Cantal	1				1
Drôme	4	9			13
Isère	8	6	10	22	46
Loire	21	7			28
Haute-Loire	3	2			5
Puy-de-Dôme	9	9			18
Rhône			16	47	63
Savoie	6	5		3	14
Haute-Savoie	3	5	1	24	33
<b>Total</b>	<b>66</b>	<b>50</b>	<b>32</b>	<b>104</b>	<b>252</b>

### Taux moyens de logements sociaux au 1<sup>er</sup> janvier 2018

**25,2 %** : taux moyen constaté sur les 252 communes SRU

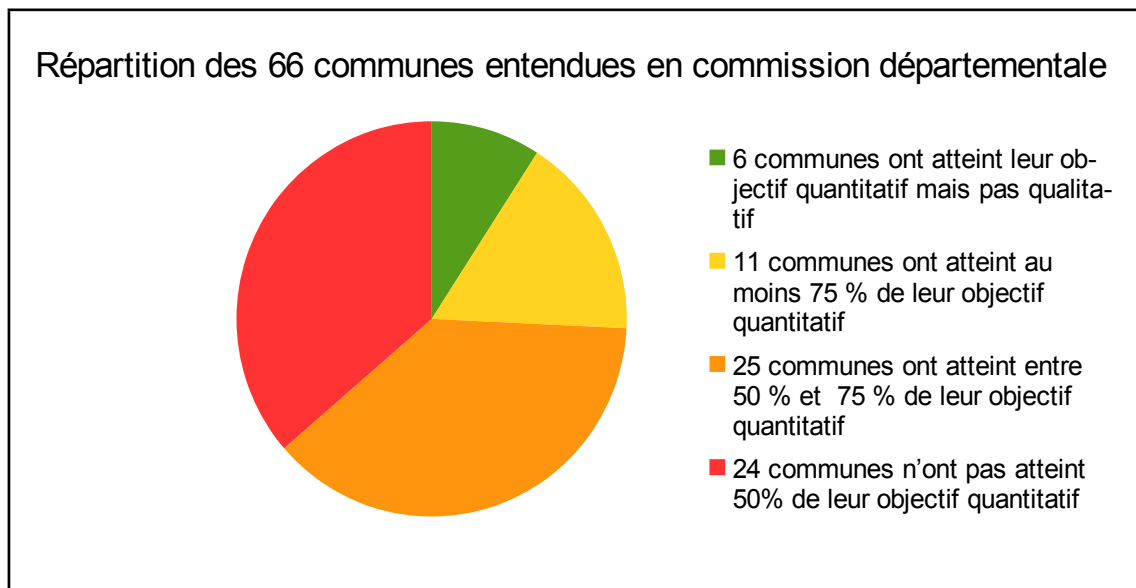
**19,2 %** : taux moyen constaté sur les 104 communes déficitaires soumises à 25 %

**14,1 %** : taux moyen constaté sur les 50 communes déficitaires soumises à 20 %

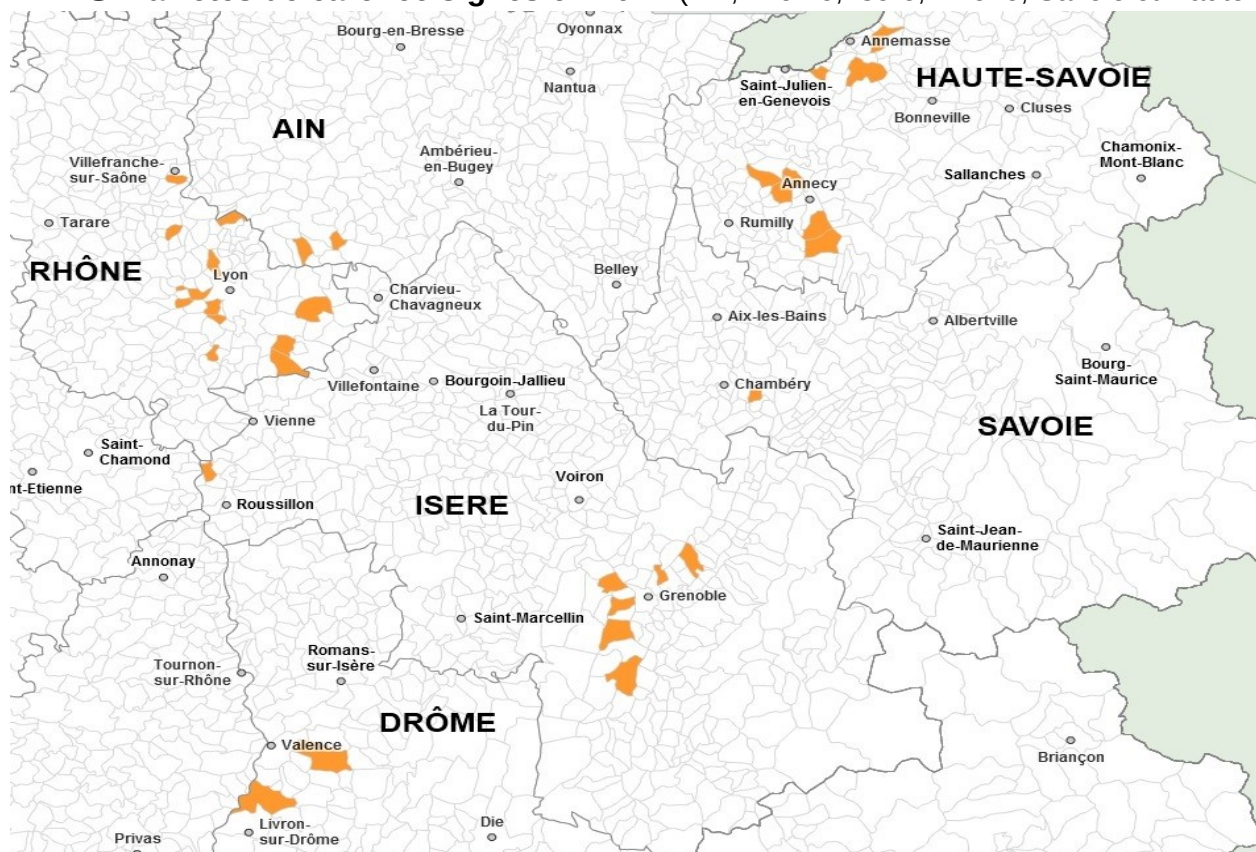
<sup>1</sup> Les 17 communes exemptées d'obligations en région suite au décret du 27 décembre 2017 ne sont pas prises en compte.

**161 communes concernées par le bilan triennal : 24 572 logements comptabilisés en 3 ans, pour un objectif de 17 690 logements**  
(soit un taux d'atteinte de 139 % au niveau régional)

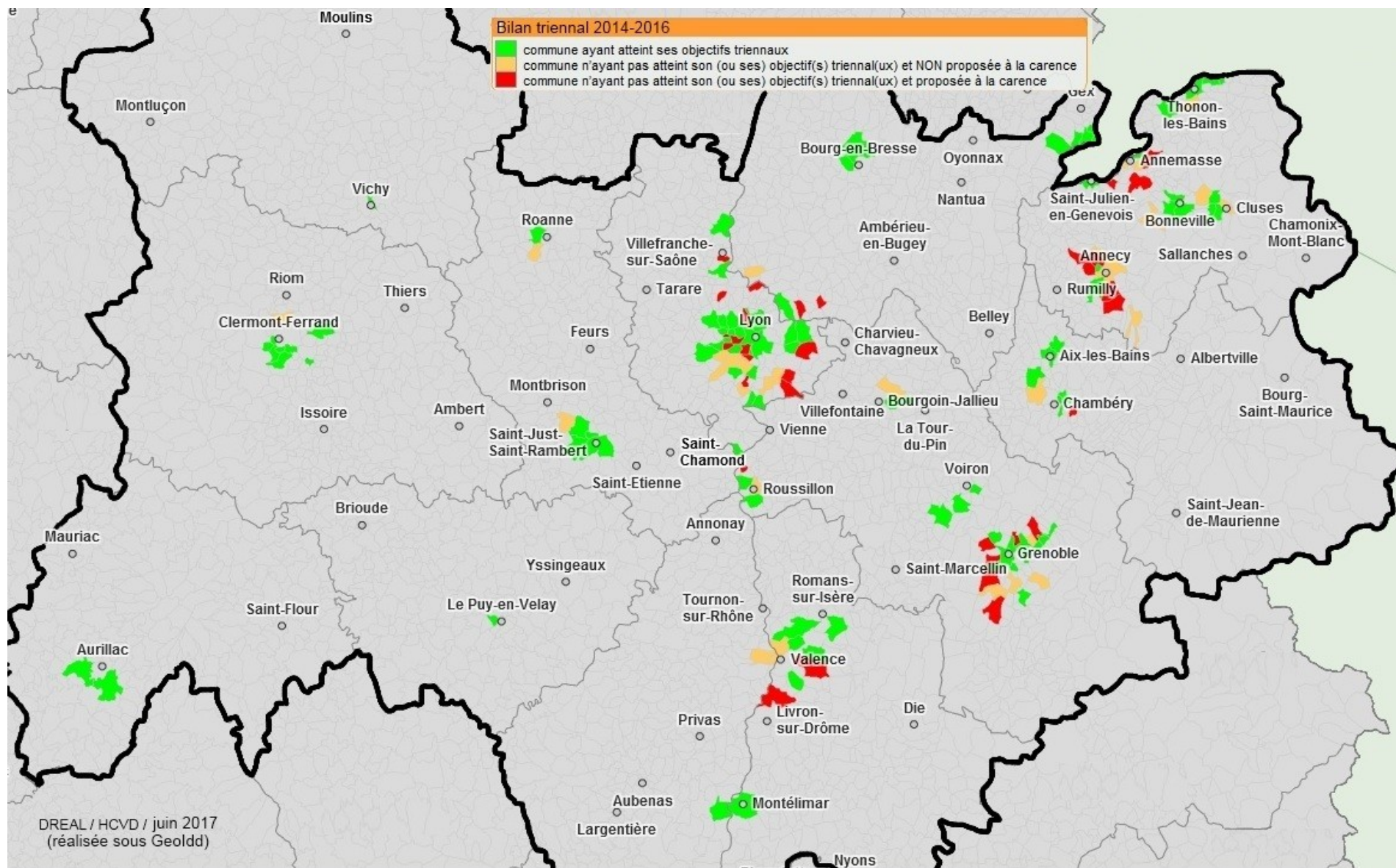
**95 communes ont atteint ou dépassé leur objectif triennal (quantitatif et qualitatif)**  
(soit 60 % des communes) et **66 ont été entendues en commission départementale**



**32 arrêtés de carence signés en 2017** (Ain, Drôme, Isère, Rhône, Savoie et Haute-Savoie)



## Bilan triennal 2014-2016 : 161 communes concernées en Auvergne-Rhône-Alpes



## Objectifs triennaux 2017-2019

L'objectif triennal 2017-2019 d'une commune correspond à 33% du nombre de logements sociaux manquants pour atteindre son obligation en 2025.

**156** communes se sont vues notifier un objectif triennal 2017-2019<sup>2</sup>, représentant un total d'environ **20 900** logements en région (pour mémoire 17 690 pour 2014-2016)

	Nombre de communes concernées par un objectif triennal	Somme des objectifs triennaux
Ain	10	508
Allier	3	343
Ardèche	2	289
Cantal	0	
Drôme	9	716
Isère	30	3 218
Loire	7	379
Haute-Loire	2	65
Puy-de-Dôme	10	984
Rhône	46	9 867
Savoie	8	790
Haute-Savoie	29	3 773
<b>Total</b>	<b>156</b>	<b>20 931</b>

Ce tableau prend en compte les objectifs triennaux revus à la baisse pour les communes considérées comme nouvellement entrantes (depuis 2015) conformément aux dispositions de la loi ELAN.

---

2 Objectif proratisé si la commune est entrée dans le champ d'application SRU en cours de triennal